

Schéma de la boîte à fusibles Fiat Bravo (198), 2007-2016


 fusibles-et-relais.com/fiat/bravo-198.html

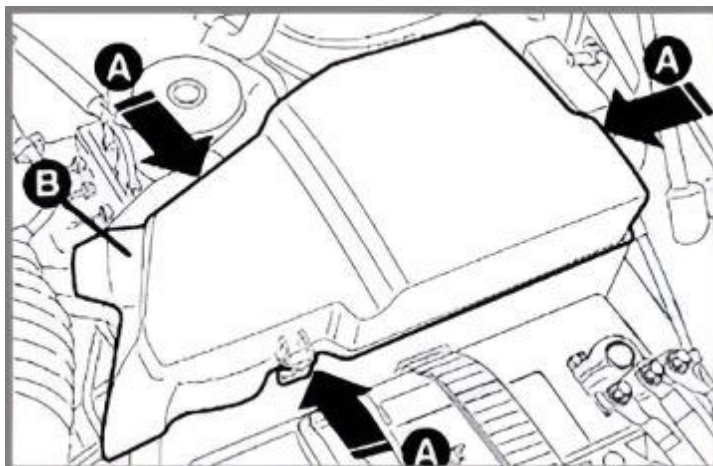
La Fiat Bravo est un modèle de voiture développé par une entreprise italienne et produit de 2007 à 2016. Elle est le véritable successeur du modèle Stilo (de 1995 à 2001, la gamme Bravo/Brava a été produite, dont le véhicule moderne a pris le nom). Dans cet article, nous allons examiner en détail l'affectation des fusibles et des relais dans la Fiat Bravo (première génération ; indice de carrosserie 198). Années de production : 2007, 2008, 2009, 2010, 2011, 2012, 2013, 2014, 2015 et 2016.



Vous trouverez ici les emplacements, les descriptions et les photos des porte-fusibles. « Allume-cigare » et « Pompe à carburant » sont indiqués en gras.

Dans le compartiment moteur





La boîte à fusibles sous le capot se trouve à proximité de la batterie. Pour y accéder, il faut d'abord appuyer sur les trois supports (A) et retirer le couvercle de protection (B). Près de la borne positive de la batterie se trouve un panneau de fusibles à courant fort.

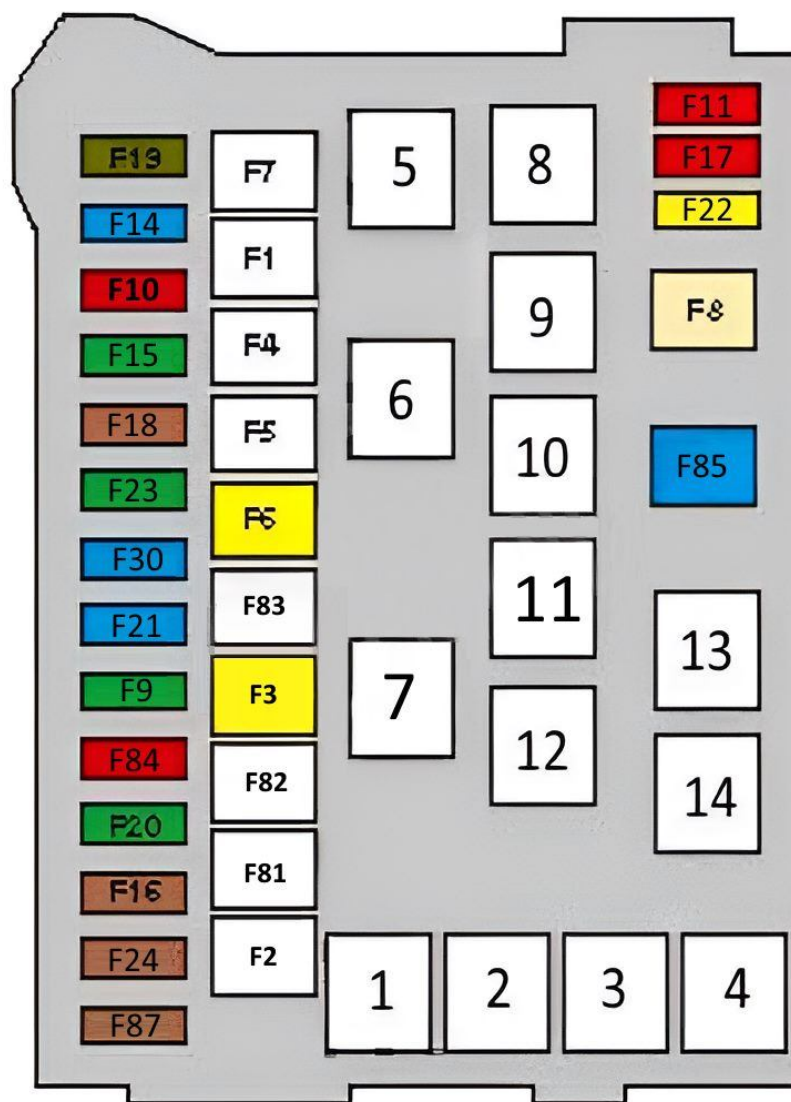
Boîte à fusibles -1-

L'apparence de ce bloc peut varier en fonction de l'année de fabrication de votre véhicule.

TYPE 1

Modèles Fiat Bravo des années 2010, 2011, 2012, 2013, 2014, 2015, 2016.

Schéma



N° | Description | Courant, A

F1. | Protection des circuits électriques de la boîte à fusibles de l'habitacle | 70A

F2. | Protection des circuits électriques de la boîte à fusibles à l'intérieur | 50A

F3. | Circuit électrique de la serrure de contact | 20A

F4. | Système ABS/ESP | 40A

F5. | circuit de direction assistée | 70 A

F6. | Moteur électrique du ventilateur de refroidissement | 20A/30A/40A

F7. | Moteur électrique du ventilateur de refroidissement | 40A/50 A

F8. | Moteur électrique du ventilateur de chauffage | 40A

F9. | Lave-phares | 30A

F10. | Avertisseur sonore | 10A

F11. | Commande moteur | 10A

F14. | Feux de route | 15A

F15. | chauffage d'appoint | 30A

F16. | commande du moteur | 5A

F17. | Commande moteur | 10A/15A

F18. | Commande moteur | 5A

F19. | Climatisation

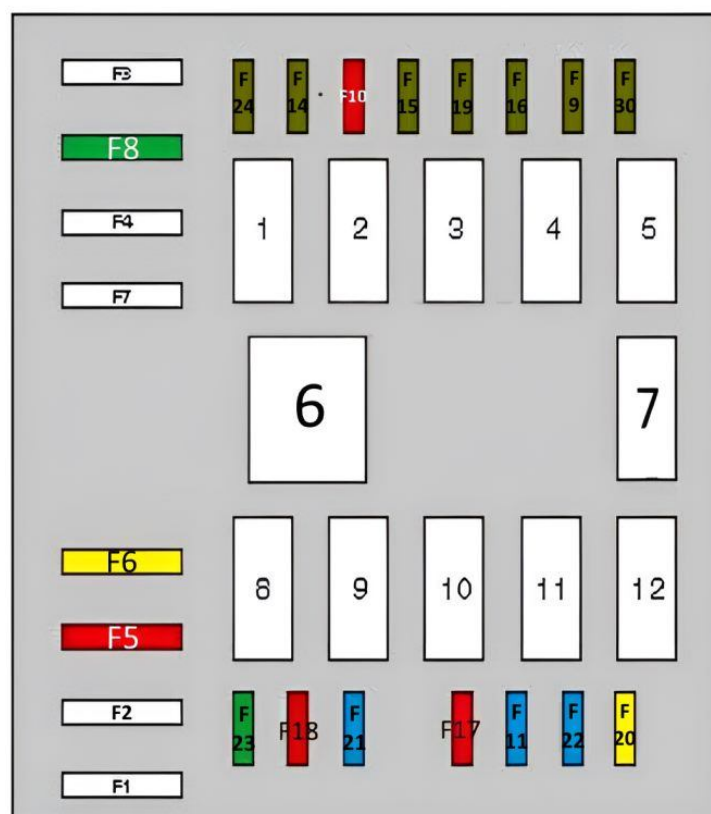
F20. | Commande électronique de la boîte de vitesses | 30A

- F21. | Réserve
- F22. | Commande moteur | 15A/20A
- F23. | Système ABS/ESP | 30A
- F24. | Direction assistée | 5A
- F30. | Phares antibrouillard | 15A
- F81. | Bougies de préchauffage | 60A
- F82. | Chauffage d'appoint | 50A
- F83. | Réserve
- F84. | Commande électronique de la boîte de vitesses | 10A
- F85. | **Module de carburant (fusible de la pompe à carburant)** | 15A
- F87. | Commande électronique de la boîte de vitesses | 5A
- 1. | Relais de feux de route
- 2. | Relais d'avertisseur sonore
- 3. | Relais pour l'embrayage électromagnétique du compresseur de climatisation
- 4. | Signal de démarrage (le cas échéant)
- 5. | Ventilateur de refroidissement, vitesse élevée
- 6. | Ventilateur de refroidissement, basse vitesse
- 7. | Vide
- 8. | Relais de commande du moteur
- 9. | Relais du moteur du ventilateur de chauffage
- 10. | **Relais de la pompe à carburant (module carburant)**
- 11. | Relais du lave-phares
- 12. | Phare antibrouillard gauche
- 13. | Signal de démarrage
- 14. | Feu antibrouillard droit

TYPE 2

Modèles des années 2006, 2007, 2008, 2009, 2010.

Schéma



N° | Description | Courant, A

F1. | Système ABS/ESP | 40A

F2. | Unité de commande du tableau de bord | 50A

F3. | Circuits d'allumage principaux | 20A

F4. | Contrôleur de boîte de vitesses semi-automatique ou pompe de lave-phares ou non utilisé | 30A

F5. | Bougies de préchauffage | 50 A

F6. | Ventilateur, basse vitesse | 20A/30A/40A

F7. | Ventilateur, haute vitesse | 40A/50 A

F8. | Moteur électrique du ventilateur de climatisation/chauffage | 30A

F9. | Feux antibrouillard | 7,5A

F10. | Avertisseur sonore | 10A

F11. | Commande moteur | 15A

F14. | Ampoule de feu de route du phare droit | 7,5A

F15. | Lampe de feu de route du phare gauche | 7,5A

F16. | Commande moteur, boîte de vitesses | 7,5A

F17. | Commande moteur | 10A

F18. | Commande moteur, boîte de vitesses | 10A

F19. | Climatisation | 7,5A

F20. | Lave-phares | 20A

F21. | **Fusible de la pompe à carburant Bravo** | 15A

F22. | Commande moteur | 15A/20A

F23. | Système ABS/ESP | 30A

F24. | Direction assistée | 7,5A

F30. | Feux antibrouillard | 7,5A

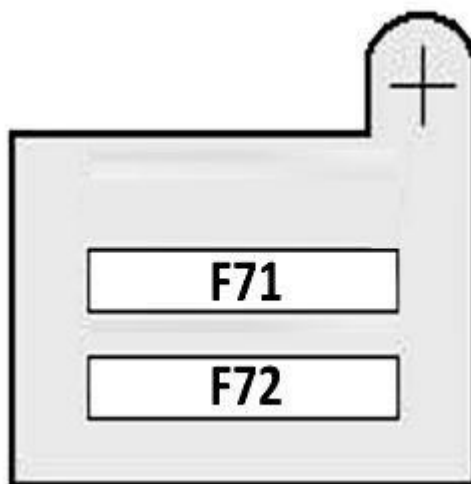
1. | Relais de feux de route
2. | Relais pour le moteur électrique du ventilateur de chauffage
3. | Relais pour l'avertisseur sonore
4. | Feux antibrouillard, lampes de clignotant gauche
5. | Feux antibrouillard, lampes clignotantes droites
6. | Ventilateur de refroidissement, vitesse élevée
7. | Relais de l'embrayage électromagnétique du compresseur de climatisation
8. | Ventilateur de refroidissement, basse vitesse
9. | **Relais du module de carburant (pompe à carburant)**
10. | Relais du système de commande du moteur
11. | Commande de boîte de vitesses semi-automatique, lave-phares ou non utilisé
12. | Relais du système de lavage des phares

Fusibles de puissance -2-

Se trouvent sur la batterie.

Schémas

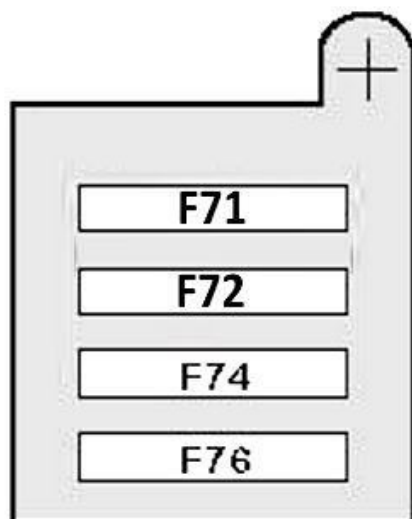
N° | Description (modèles à partir de 06/2010) | Courant, A



F71. | Protection des circuits de la boîte à fusibles de l'habitacle | 70A

F72. | Protection des circuits électriques de la boîte à fusibles de l'habitacle | 70A

N° | Description (modèles jusqu'à 06/2010) | Intensité, A



F71. | Protection des circuits électriques de la boîte à fusibles de l'habitacle | 70A

F72. | Direction assistée | 70A

F74. | Chauffage d'appoint | 30A

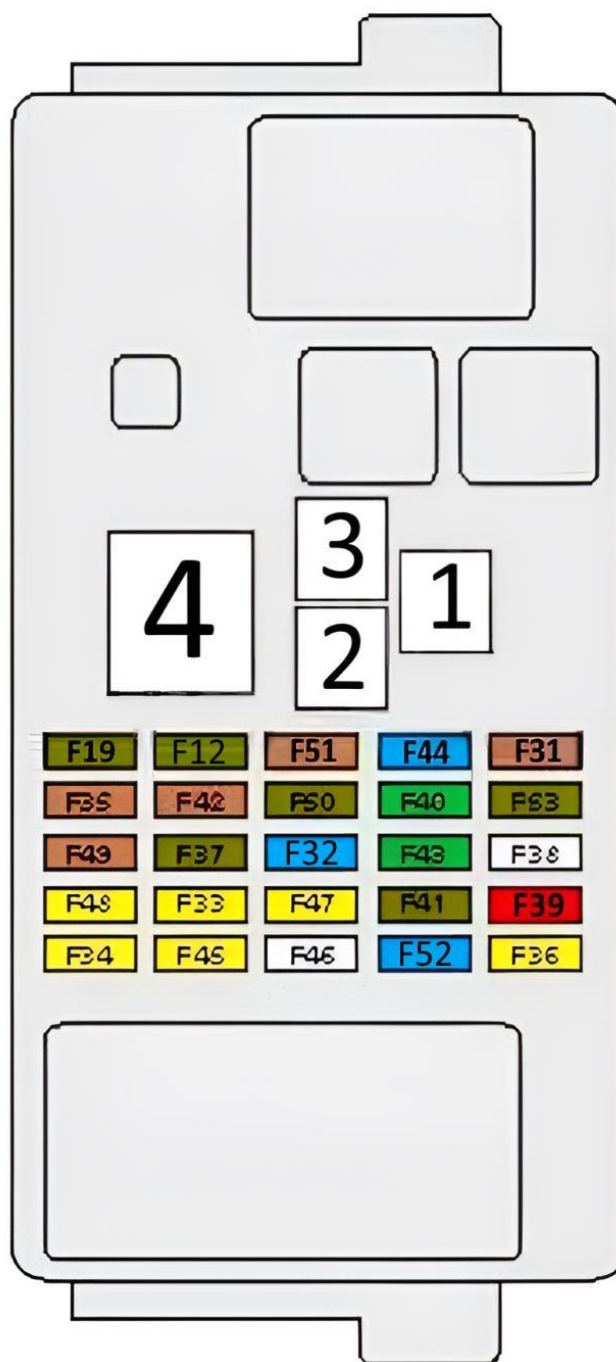
F76. | chauffage additionnel | 50A

Dans l'habitacle



La boîte à fusibles se trouve derrière un revêtement de protection en bas du tableau de bord. Pour accéder aux fusibles, il faut dévisser les trois vis (A) et retirer le cache de protection (B).

Schéma



N° | Description | Intensité, A

F12. | Feux de croisement du phare droit | 7,5A

F13. | Feux de croisement du projecteur gauche | 7,5A

F31. | Relais de ventilateur, climatisation manuelle, feux de recul | 5A

F32. | Système audio | 15A

F33. | Lève-vitres électriques | 20A

F34. | Lève-vitres électriques | 20A

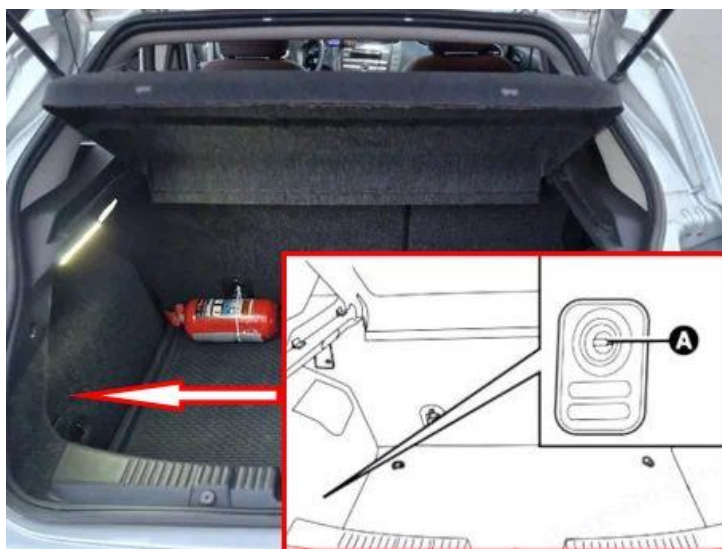
F35. | Feux de recul, capteur de pression du servofrein, débitmètre massique, débitmètre ou pédale d'embrayage, capteur d'eau (diesel), contacteur de pédale de frein, feux de recul | 5A

F36. | Verrouillage central | 20A

F37. | Contrôleur de xénon, tableau de bord, troisième feu de stop, interrupteur de pédale de frein | 7,5A

- F38. | Vide
- F39. | Lampe d'habitacle arrière, connecteur de diagnostic, climatisation, contrôle de la pression des pneus, alarme, système Bluetooth, radio | 10A
- F40. | Dégivrage de la lunette arrière | 30A
- F41. | Injecteurs chauffants, Rétroviseurs chauffants | 7,5A
- F42. | Système ABS/ESP | 5A
- F43. | Lave-glace, essuie-glace, lave-vitre arrière
- F44. | **Fusible pour allume-cigare Fiat Bravo, prise 12 V** | 15A
- F45. | Vide
- F46. | Trappe de toit | 20A
- F47. | Lève-vitres électriques | 20A
- F48. | Lève-vitres électriques | 20A
- F49. | Sièges avant chauffants, détecteur de pluie et de luminosité, lucarne électrique, unité de commande du système d'alarme, phares avant, commandes au volant, unité de commande centrale, commande d'éclairage d'urgence | 5A
- F50. | Unité de commande électronique SRS | 7,5A
- F51. | Climatisation automatique, radio, régulateur de vitesse, contrôle des émissions, système Bluetooth, capteur CQA, rétroviseurs électriques, module de contrôle de la pression des pneus | 5A
- F52. | Essuie-glace arrière | 15A
- F53. | Feu antibrouillard arrière, tableau de bord | 7,5A
1. | Feux de croisement, correction des phares
 2. | Relais pour pare-brise et lunette arrière chauffants
 3. | Relais pour circuits d'allumage supplémentaires
 4. | Lanterneau à commande électrique / Lève-vitres électriques / Relais des circuits d'allumage principaux

Dans le coffre à bagages

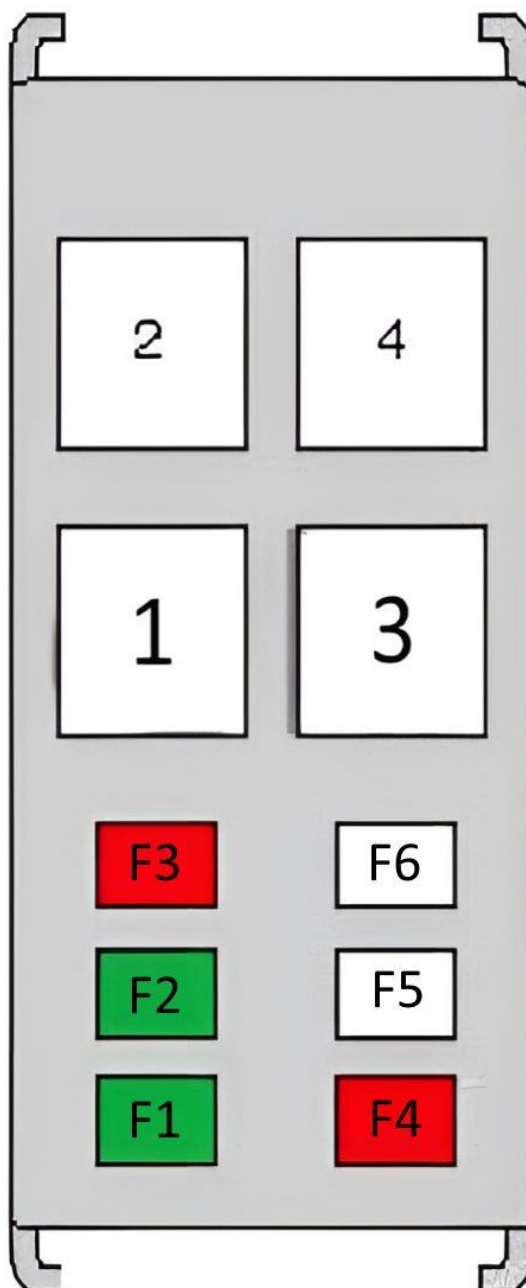


Se trouve sur le côté gauche du coffre à bagages. Pour accéder aux fusibles, il faut appuyer sur les supports (A) et retirer le couvercle de protection (B).

Plan

N° | Description | Intensité, A

Véhicules construits à partir de 06/2010



F1. | Réglage électrique du siège | 30A

F2. | Réglage électrique du siège | 30A

F3. | Sièges avant chauffants | 10A

F4. | Réserve

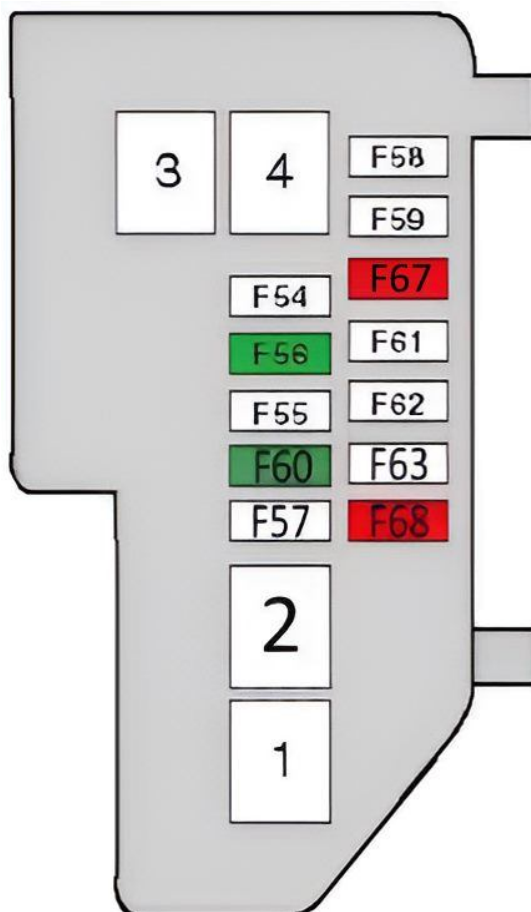
F5. | Réserve

F6. | Sièges chauffants avant | 10A

1. | Réserve

2. | Réserve
3. | Sièges, côté gauche
4. | Sièges, côté droit

Véhicules jusqu'à 05/2010



- F54. | Réserve
 F55. | Réserve
 F56. | Réglage électrique du siège | 30A
 F57. | Réserve
 F58. | Réserve
 F59. | réserve
 F60. | Réglage électrique du siège | 30A
 F61. | Réserve
 F62. | Réserve
 F63. | Réserve
 F67. | Sièges chauffants à l'avant | 10A
 F68. | chauffage de siège avant | 10A
 1. | Relais de siège
 2. | Réserve
 3. | Réserve
 4. | Relais de siège

