

Fusibles Citroën C8 (DW), 2009 - 2014

 fusibles-et-relais.com/citroen/c8-dw.html

La C8 a été présentée pour la première fois en 2002 au Salon international de l'automobile de Genève. Le modèle remplaçait le monospace Evasion, qui était un développement commun de Peugeot-Citroën et Fiat. En 2008, il a été remanié et remplacé par un nouveau Grand C4 Picasso. Dans cet article, nous allons examiner en détail l'affectation des fusibles dans le Citroën C8 (Première génération ; Restylage, moteurs de la série DW). Années de production : 2009, 2010, 2011, 2012, 2013, 2014.



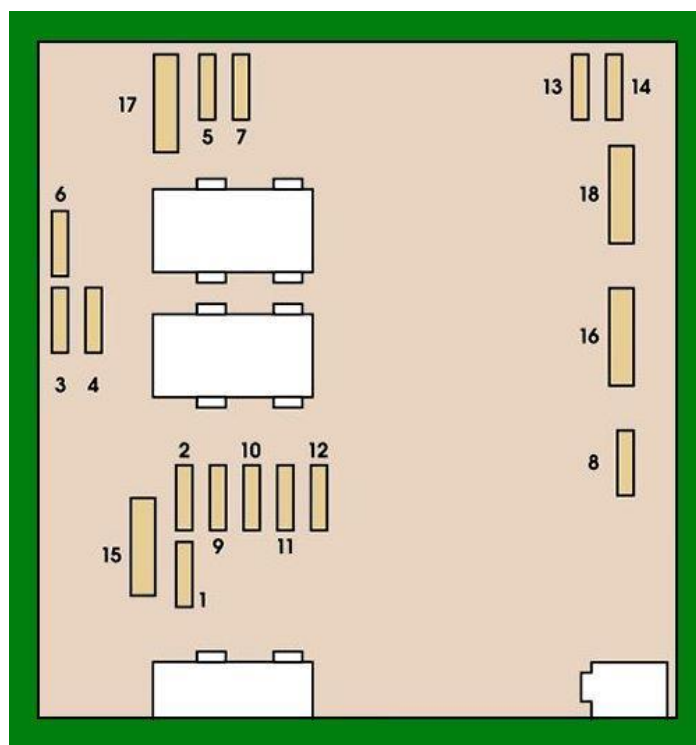
Vous trouverez ici les emplacements, les descriptions et les photos des porte-fusibles. « Allume-cigare » est indiqué en gras.

Dans le compartiment moteur



Il se trouve à proximité du réservoir de détergent. Le réservoir doit être retiré pour y accéder.

Schéma



No | Affectation | Ampères

1. | Unité de contrôle du moteur, systèmes d'alimentation en carburant et en air, ventilateur | 20A
2. | Avertisseur sonore | 15A
3. | Pompe pour essuie-glace avant et arrière | 10A
4. | Pompe de lave-phares | 20A
5. | Système d'alimentation en carburant | 15A
6. | Direction assistée, commutateur de pédale de frein secondaire, unité de commande de la transmission automatique, capteur de débit d'air, correcteur automatique de faisceau avec lampes au xénon | 10A
7. | Système de freinage (ABS / ESP) | 10A
8. | Commande du démarreur | 20A
9. | Interrupteur de frein principal | 10A
10. | Systèmes d'alimentation en carburant et en air, systèmes de contrôle des émissions | 30A
11. | Climatisation avant | 40A
12. | Essuie-glace | 30A
13. | Interface système intégrée | 40A
14. | Réserve | 30A
15. | Verrouillage/déverrouillage/sécurité enfants | 30A

Dans l'habitacle

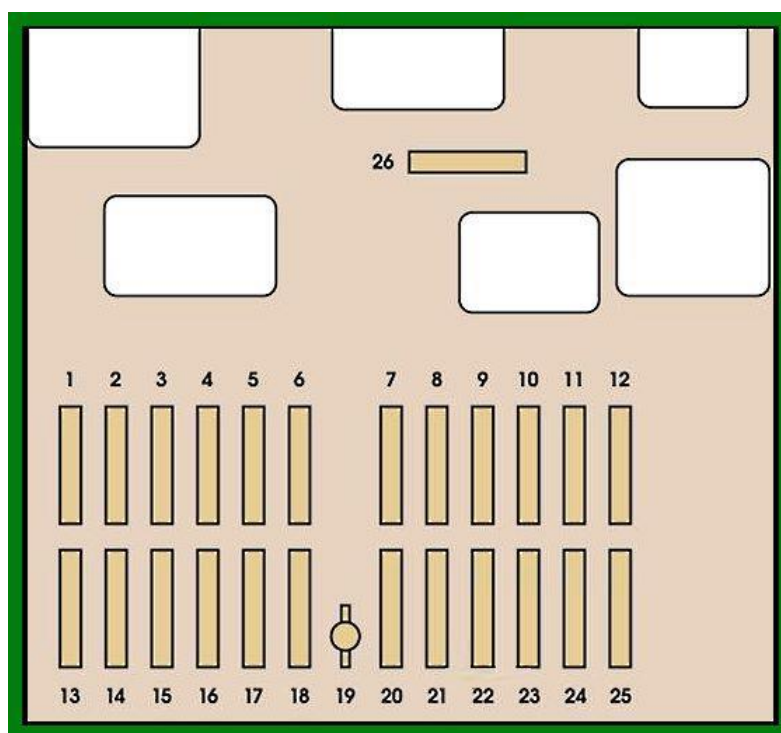
Il existe deux boîtes à fusibles pour la protection des circuits électriques du véhicule.

Boîte à fusibles principale



Elle se trouve du côté passager, derrière la boîte à gants. Pour les modèles avec conduite à droite - du côté conducteur, en bas du tableau de bord.

Plan



N° | Description | Ampères

1. | Essuie-glace arrière | 15A
2. | Réserve
3. | Unité de commande d'airbag | 5A
4. | Capteur d'angle de braquage, connecteur de diagnostic, capteur ESP, climatisation manuelle, commutateur d'embrayage, hauteur des phares, pompe du filtre à particules, rétroviseur intérieur électrochrome | 10A
5. | Rétroviseurs électriques, moteur de lève-vitre passager, toit ouvrant - 1er rang | 30A

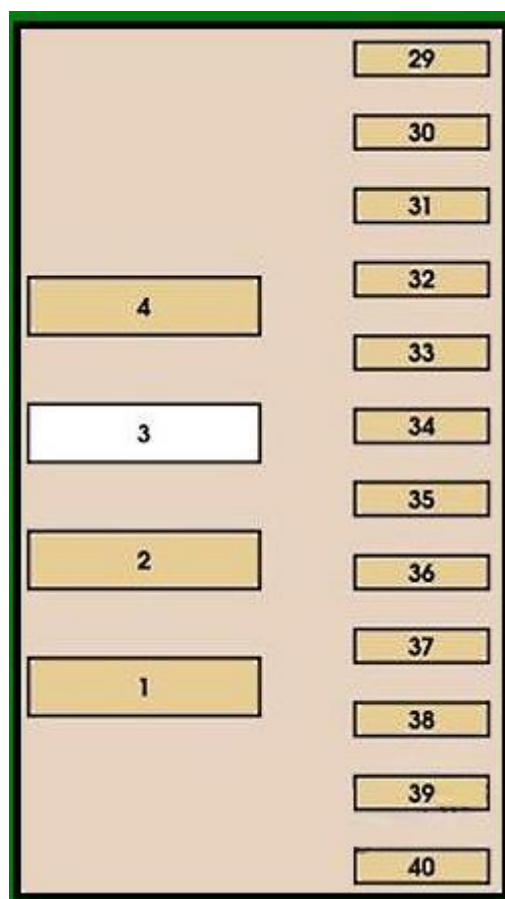
- 6. | Alimentation des lève-vitres électriques avant. | 30A
- 7. | Lampes suspendues, lampe dans la boîte à gants, éclairage dans les rétroviseurs, éclairage des écrans, rang 2. | 5A
- 8. | Écran multifonction, sirène d'alarme antivol, système audio, changeur de CD, système audio/téléphone, calculateur d'additif diesel, calculateur de détection de sous-gonflage des pneus, calculateur de module de porte coulissante. | 20A
- 9. | **Citroen c8 Fusible allume-cigare** | 30A
- 10. | Interrupteur au volant, remorque | 15A
- 11. | Prise de diagnostic, contacteur d'allumage, boîte de vitesses automatique (4 vitesses). | 15A
- 12. | Unité de mémoire du siège conducteur, siège passager électrique, calculateur d'airbag, Parktronic, boutons de porte coulissante, kit mains libres, boîte de vitesses automatique (6 vitesses). | 15A
- 13ème | Boîte à fusibles du moteur, boîte à fusibles de la remorque. | 5A
- 14. | Capteur de pluie, climatisation automatique, tableau de bord, toits ouvrants, unité de contrôle du compteur kilométrique, commande audio télématique. | 15A
- 15. | Verrouillage | 30A
- 16e | Verrouillage/déverrouillage des portes | 30A
- 17. | Chauffage de la lunette arrière | 40A

Boîte à fusibles supplémentaire



Situé sous le siège du passager avant, à proximité de la batterie.

Schéma



N° | Description | Ampères

- 1. | Porte latérale | 40A
- 2. | Porte latérale | 40A
- 3. | Vide
- 4. | Remorque | 40A
- 31. | Interrupteur de frein | 5A
- 32. | Réglage du siège conducteur | 25A
- 33. | Réglage du siège passager | 25A
- 34. | Trappe de toit 3ème rangée | 20A
- 35. | Trappe de toit 2ème rangée | 20A
- 36. | Siège passager chauffant | 10A
- 37. | Siège conducteur - chauffé | 10A
- 38. | Vide | 15A
- 39. | **Allume-cigare et prises 12 V supplémentaires, rangée 3** | 20A
- 40. | **Allume-cigare et prises 12 V supplémentaires, rangée 2** | 20A