

Fusibles Citroën C6 (TD), 2005 - 2012

 fusibles-et-relais.com/citroen/c6-td.html

En 1999, Citroën a présenté au Salon de l'automobile de Genève le concept futuriste C6 Lignage, dont de nombreuses solutions de design et de technique ont été intégrées dans le modèle de série de la berline phare Classe E. Le lancement de la C6 Lignage a été retardé jusqu'en 2005.

L'introduction de cette nouveauté dans la production a cependant été quelque peu retardée - la production n'a commencé qu'en 2005. Dans cet article, nous allons examiner en détail l'affectation des fusibles dans le Citroën C6 (première génération ; code de carrosserie TD). Années de production : 2005, 2006, 2007, 2008, 2009, 2010, 2011 et 2012.




Vous trouverez ici les emplacements, les descriptions et les photos des porte-fusibles. « Allume-cigare » est indiqué en gras.

Dans le coffre à bagages



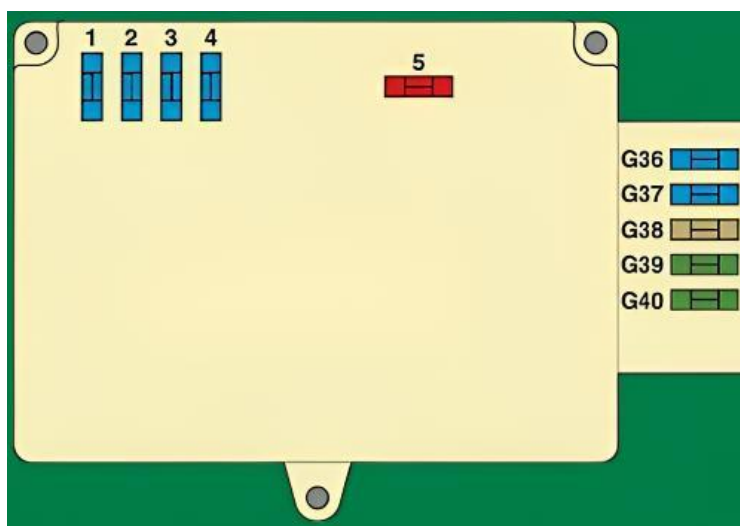
Se trouve derrière le revêtement sur le côté gauche.



Accès:

1. tirer le carénage vers l'arrière sur le côté gauche.
2. tirer les câbles électriques sur le côté.
3. Ouvrir l'appareil.

Schéma



No | Affectation | Ampères

1. | trappe de réservoir de carburant | 15A
2. | Vide
3. | Vide
4. | Déflexeur réglable | 15A
5. | Lunette arrière chauffante électrique | 40A
- G36. | Siège arrière gauche chauffé électriquement (Pack Lounge) | 15A / 25A
- G37. | Siège arrière droit chauffé électriquement (Pack Lounge) | 15A / 25A
- G38. | Réglage électrique du siège arrière (Pack Lounge) | 30A
- G39. | **Prise allume-cigare arrière - Prise dans l'habitacle arrière** | 30A
- G40. | Frein de stationnement électrique | 25A

Dans l'habitacle

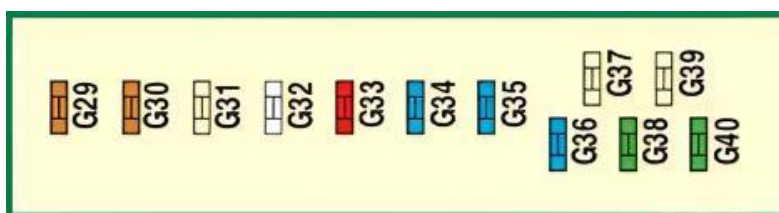


La boîte à fusibles se trouve du côté conducteur (conduite à gauche) ou derrière la boîte à gants (conduite à droite).

Plan

N° | Description | Ampères

Panneau supérieur



G29. | Capteurs de pression des pneus - 6 Changeur de CD | 5A

G30. | Connecteur de diagnostic | 5A

G31. | Télématique selon le pays d'importation | 5A

G32. | Amplificateur | 25A

G33. | Système de suspension hydraulique | 10A

G34. | BOÎTE DE VITESSES AUTOMATIQUE | 15A

G35. | Siège passager chauffant électriquement | 15A

G36. | Siège conducteur chauffé électriquement | 15A

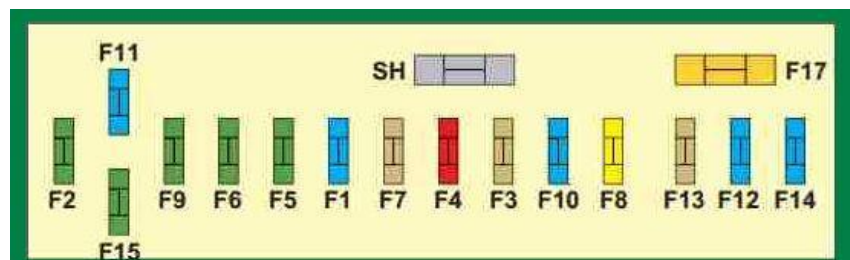

G37. | Vide

G38. | Siège conducteur électrique | 30A

G39. | Vide

G40. | Siège passager électrique | 30A

Habillage inférieur



F1. | Vide

F2. | Vide

F3. | Airbags | 5A

F4. | Système de freinage - Capot moteur avec protection contre les blessures - Limiteur de vitesse - Régulateur de vitesse - Rétroviseurs polarisés - Connecteur de diagnostic - Affichage multifonctionnel avec fonction de basculement | 10A

F5 . | Lève-vitres électriques à l'avant - Toit ouvrant | 30A

F6. | Lève-vitres électriques arrière | 30A

F7. | Éclairage intérieur et de la boîte à gants, **allume-cigare arrière** | 5A

F8. | Boutons de commande au volant - Écran - Lève-vitres (fonction micro-lève-vitres) - Alarme - Autoradio | 20A

F9. | **Citroen C6 allume-cigare avant** | 30A

F10. | Boîtier de commande dans le coffre, module de remorque | 15A

F11. | Dispositif antivol | 15A

F12. | Capteur de ceinture de sécurité pour conducteur et passager - Ouverture des vitres (fonction micro lève-vitre), Commande électrique des sièges, Parktronic, Système audio JBL | 15A

F13. | Capot de sécurité - Capteur de précipitations et de luminosité - Essuie-glace - Alimentation de l'unité de relais de puissance | 5A

F14. | Système AFIL - Climatisation automatique - Combiné d'instruments - Système d'affichage du pare-brise - Airbags - Oreillette Bluetooth® pour radiotéléphone (Hands Free) - Relais hydraulique | 15A

F15. | Verrouillage centralisé motorisé - Système de retenue pour enfants | 30A

F16. | SHUNT

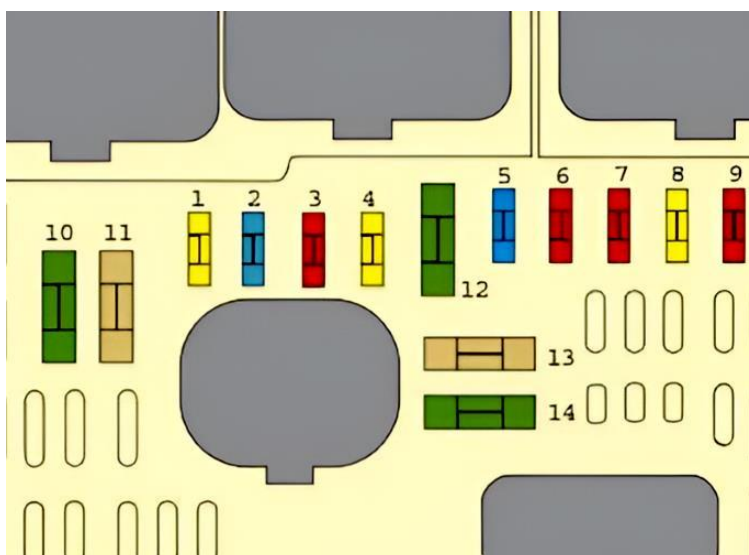
F17. | Système de ventilation | 40A

Dans le compartiment moteur



Se trouve derrière le couvercle de protection sur le côté gauche moteur.

Schéma



N° | Description | Ampères

- 1. | Unité de commande électronique du moteur - Unité moteur du radiateur | 20A
- 2. | Avertisseur sonore | 15A
- 3. | Pompe de lave-glacé | 10A
- 4. | Lave-phares | 20A
- 5. | Préchauffage moteur - système d'injection (moteur diesel) | 15A
- 6. | Système de freinage | 10A
- 7. | Boîte de vitesses automatique | 10A
- 8. | Démarreur | 20A
- 9. | Capot moteur à l'épreuve des blessures - Phares au xénon à double optique avec réglage de la portée des phares des roues avant en fonction de l'angle de rotation | 10A
- 10. | Buses - Bobine d'allumage - Unité de commande électronique du moteur - Alimentation en carburant (moteur diesel) | 30A
- 11. | Climatisation automatique (ventilateur) | 40A

- 12. | Essuie-glace | 30A
- 13. | Unité de commande BSI | 40A
- 14. | Vide