

# Schéma de la boîte à fusibles Skoda Superb (3U), 2001-2008

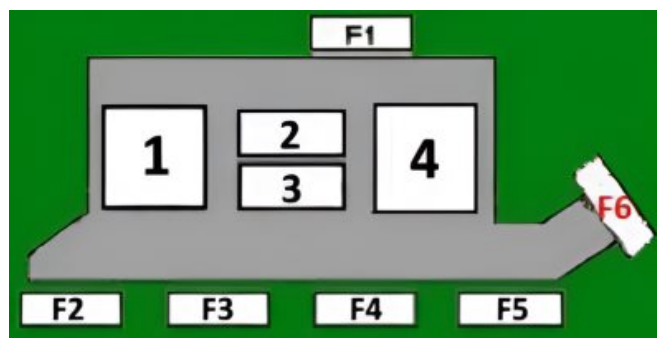
 [fusibles-et-relais.com/skoda/superb-1.html](http://fusibles-et-relais.com/skoda/superb-1.html)

La berline Superb est le vaisseau amiral de la gamme de modèles Skoda. La première génération a été lancée en 2001. Le modèle est basé sur la Volkswagen Passat fabriquée en Chine, qui se distingue de la version européenne par un empattement plus long de 10 cm. Dans cet article, nous allons examiner en détail l'affectation des fusibles et des relais dans la Skoda Superb (première génération ; carrosserie 3U). Années de production : 2001, 2002, 2003, 2004, 2005, 2006, 2007, 2008.

## Dans le compartiment moteur

Se trouve dans la partie supérieure. Il est accessible lorsqu'une partie du carénage est retirée.

### Schéma



#### N° | Description

F1. | Commande moteur 15A

F2. | Vide

F3. | Pompe d'évacuation d'air (essence), 2 fusibles de bougies de préchauffage (40A/60A selon l'équipement)

F4. | Vide

F5. | Bougies de préchauffage (60A/80A)

F6. | Moteur électrique de la pompe de refroidissement (système de carburant) (10A) - selon l'équipement

1. | Vide

2. | Relais pompe d'évacuation

3. | Relais du moteur de la pompe de refroidissement (système de carburant) - selon l'équipement

4. | Relais du système de gestion du moteur

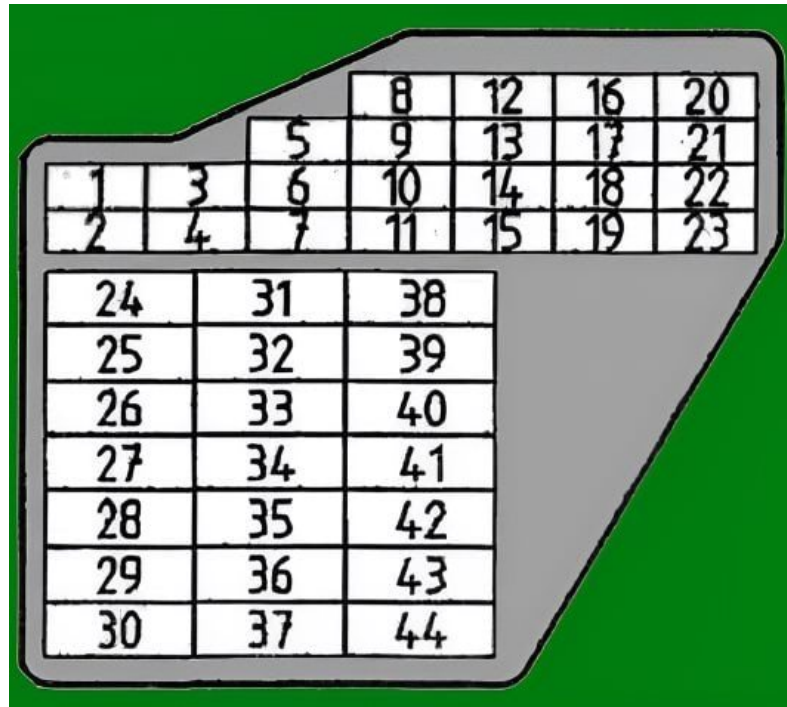
## Dans l'habitacle

Il y a ici deux unités chargées de la protection des circuits électriques du véhicule.

### Boîte à fusibles

Se trouve à l'extrémité du tableau de bord, du côté du conducteur.

## Schéma



### N° | Affectation | Ampères

1. | Chauffages des gicleurs de lave-glace | 5A
2. | Indicateur de direction | 10A
3. | Taximètre (03/03^ ) - si disponible | 5A
4. | Lampes d'éclairage de la plaque d'immatriculation | 5A
5. | Climatisation, éclairage, connecteur de diagnostic (DLC), sièges chauffants, combiné d'instruments, commutateur au volant, téléphone | 10A
6. | Chauffage des rétroviseurs extérieurs, verrouillage centralisé | 5A
7. | Commutateur de feu stop ABS (capteur de position de pédale de frein), commutateur de fin de course de pédale d'embrayage (capteur de position) | 10A
8. | Correcteur de phares | 5A
9. | Aide au stationnement | 5A
10. | Commandes au volant, téléphone | 5A
11. | Siège électrique (avec mémoire) | 5A
12. | Connecteur de diagnostic (DLC) | 10A
13. | Feux de stop | 10A
14. | Options, verrouillage central, éclairage intérieur | 10A
15. | Climatisation, boîte automatique (A/C), combiné d'instruments | 10A
16. | Programme électronique de stabilité (ESP) | 5A
17. | Système d'alarme pour taxi, unité audio pour taxi (03/03^ ) - si disponible | 10A
18. | Phare droit - feux de route | 10A
19. | Phare gauche - feu de route | 10A
20. | Phare droit - feu de croisement, correcteur de phare | 15A
21. | Phare gauche - Feu de croisement, correcteur de phare | 15A
22. | Ampoules pour feu de position droit avant et arrière | 5A
23. | Ampoules feu de position avant et arrière gauche | 5A

- 24. | Essuie-glace/lave-glace | 25A
- 25. | Moteur de ventilateur climatisation/chauffage, climatisation | 30A
- 26. | Chauffage de la lunette arrière | 20A
- 27. | Vide
- 28. | Fusible de la pompe à essence | 20A
- 29. | Commande moteur | 20A
- 30. | Toit ouvrant | 20A
- 31. | Transmission automatique, taximètre, unité audio pour taxis, feux de recul | 15A
- 32. | Commande moteur | 20A
- 33. | Fusible allume-cigare de la Skoda Superb | 15A**
- 34. | Commande moteur | 15A
- 35. | Connexion électrique pour remorque - câble 30 | 30A
- 36. | Phares antibrouillard, feux antibrouillard | 15A
- 37. | Système audio, système de navigation | 20A
- 38. | Équipement spécial, commandes des fonctions de porte | 15A
- 39. | Signalisation d'appel d'urgence | 15A
- 40. | Avertisseur sonore | 25A
- 41. | Appareil audio pour taxi (03/03^ ) - si disponible | 10A
- 42. | Système de freinage antiblocage (avec ESP) | 25A
- 43. | Commande du moteur | 15A
- 44. | Sièges chauffants | 30A

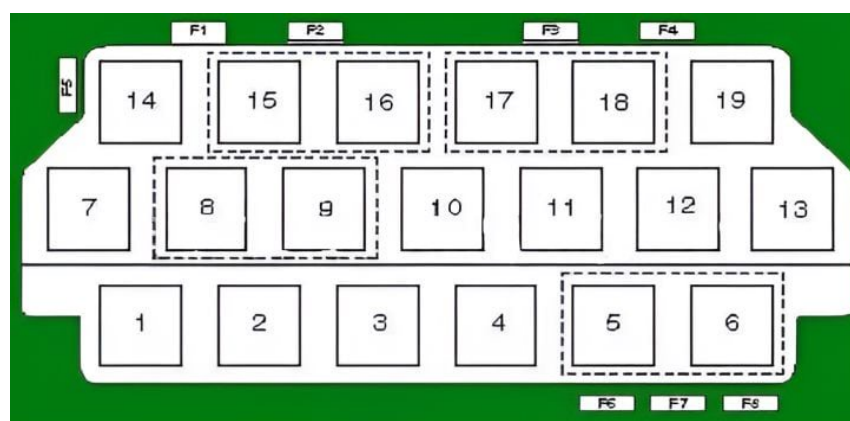
## Boîtes à relais

---

Situé sous le tableau de bord, à côté de la boîte à fusibles principale.

### Plans

#### Boîte n° 1

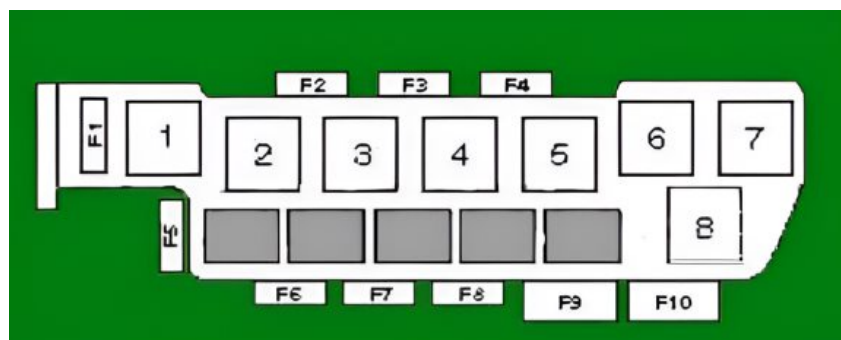


#### N° | Description

- F1. | Vide
- F2. | Amplificateur du système audio (^04/02), Prise d'alimentation pour accessoires - sac marin (03/03^ )
- F3. | Pompe à dépression du servofrein (le cas échéant) - 15A

- F4. | Prise d'alimentation pour accessoires (allume-cigare, arrière) - 20A
- F5. | Feu arrière - 30A
- F6. | Prise de courant pour accessoires - coffre à bagages - 20A
- F7. | Antivol 1 (taxi) - 03/03^ - 20A
- F8. | Antivol 2 (taxi) - 03/03^ - 25A
- 1. | Relais d'avertisseur (double tonalité)
- 2. | Relais auxiliaire d'allumage
- 3. | Vide
- 4. | Relais de pompe à essence Superb (moteurs à essence), ou relais de bougie de préchauffage (diesel)
- 5. | Relais pour fonctionnement intermittent des essuie-glaces/lave-glaces
- 6. | Relais pour fonctionnement intermittent des essuie-glaces/lave-glaces
- 7. | Relais pour phares antibrouillard
- 8. | Commande électrique du volant multifonctions
- 9. | Commande électrique du volant multifonctions
- 10. | Relais de pompe d'amorçage du carburant / relais de pompe d'amorçage du carburant (diesel), relais de pompe de dépression du servofrein, le cas échéant
- 11. | Relais d'éclairage
- 12. | Relais d'embrayage magnétique du compresseur de climatisation -ATC (05/02^), module de commande du compresseur de climatisation - MTC (05/02^)
- 13. | Relais pour blocage de démarrage (avec boîte automatique), appareil de commande pour système d'alarme taxi 2 (03/03^)
- 14. | Relais de moteur de ventilateur (^02/03), relais de chauffage de lunette arrière (03/03^)
- 15. | Unité de système de contrôle des lampes
- 16. | Unité de système de contrôle des lampes
- 17. | relais de chauffage de la lunette arrière (^02/03), relais de coupure du moteur du ventilateur de chauffage (toit ouvrant) - 08/03^, unité de commande du système d'alarme du taxi 1 (03/03^)
- 18. | Appareil de commande du système d'alarme taxi 1 (03/03^)
- 19. | Relais de l'accouplement magnétique du compresseur de climatisation - ATS (^04/02), boîtier de commande du compresseur de climatisation - MTC (^04/02), relais du moteur du ventilateur du système de refroidissement (03/03^)

## **Boîte n° 2**



## N° | Description

- F1. | Buzzer de l'antivol - 10A

- F2. | Fusible pour le circuit de la commande électrique du siège, côté passager - 30A
- F3. | Fusible du circuit électrique de la commande électrique du siège côté conducteur - 30A
- F4. | Indicateur de direction (télécommande du verrouillage centralisé) - 15A
- F5. | Amplificateur du système audio (05/02^ ) - 30A
- F6. | Système antivol (^11/02) - 15A
- F7. | Fusible thermique du lève-vitre électrique - 30A
- F8. | Ventilateur de refroidissement - 5A
- F9. | Ventilateur de refroidissement - 40A
- F10. | Système de freinage antiblocage (ABS) - 50A
- 1. | Relais d'arrêt du moteur du ventilateur de refroidissement (après l'arrêt du moteur)
- 2. | Relais moteur de ventilateur - 2ème vitesse
- 3. | Relais moteur de ventilateur - 1ère vitesse
- 4-8. | Vide