

# Schéma de la boîte à fusibles Skoda Superb 2 (3T/6B), 2008-2015

 [fusibles-et-relais.com/skoda/superb-2.html](http://fusibles-et-relais.com/skoda/superb-2.html)

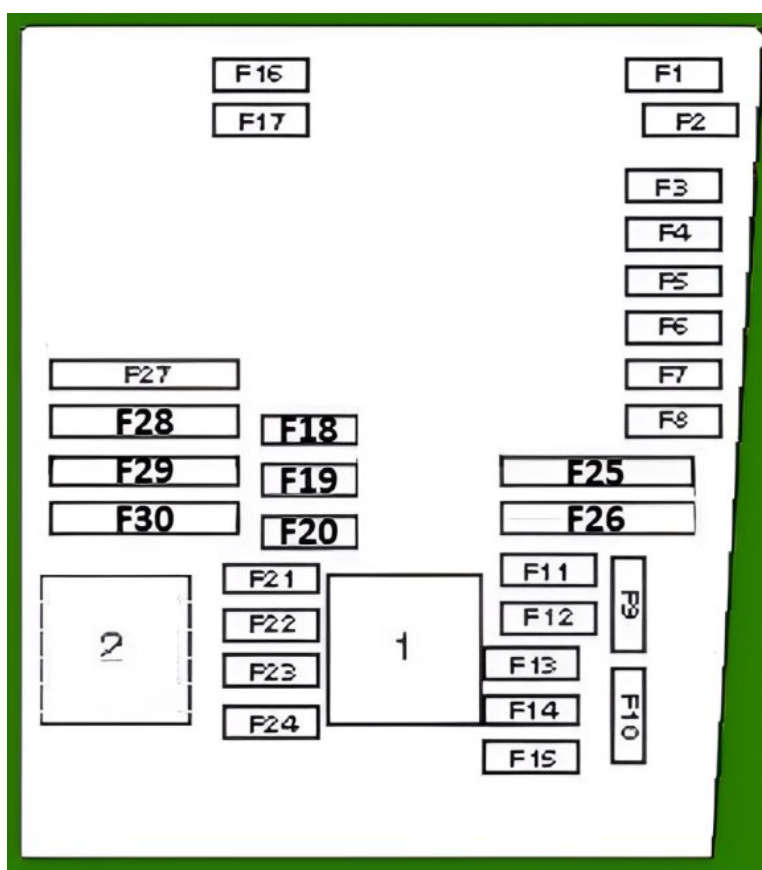
La deuxième génération de la Skoda Superb a fêté sa première au Salon de l'automobile de Genève 2008. L'année suivante, l'entreprise a présenté le break Superb Combi. Cette voiture de classe affaires a remplacé le modèle de première génération et a été produite jusqu'en 2015. Dans cet article, nous allons examiner en détail l'affectation des fusibles et des relais dans la Skoda Superb (deuxième génération ; carrosserie marque 3T/6B). Années de production 2008, 2009, 2010, 2011, 2012, 2013, 2014, 2015.

## Dans le compartiment moteur

La boîte à fusibles se trouve à proximité de la batterie. Pour y accéder, il faut retirer le couvercle de protection.

### Type 1

#### Schéma



N° | Affectation | Ampères

F1. | vide

F2. | boîte DSG | 5A

F3. | Appareil de commande multifonctionnel | 5A

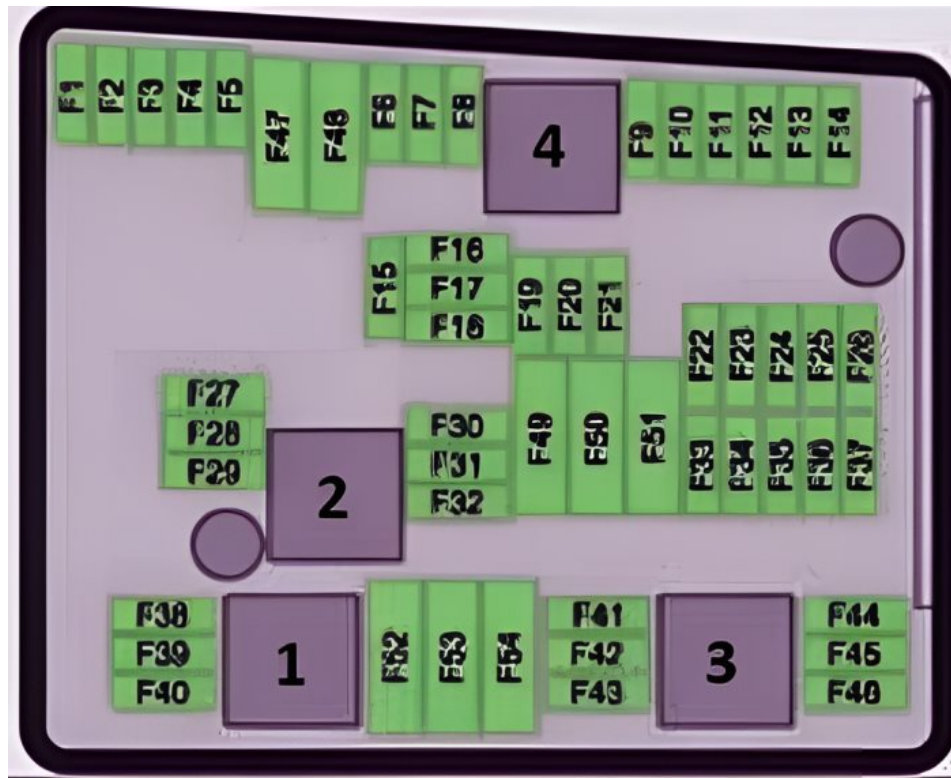
F4. | Système ABS/ESP | 20A / 30A  
F5. | Boîte de vitesses DSG | 15A  
F6. | Réserve | 5A  
F7. | Réserve | 40A  
F8. | réserve | 15A  
F9. | téléphone | 5A  
F10. | Gestion du moteur | 5A / 10A  
F11. | Chauffage d'appoint | 20A  
F12. | Appareil de diagnostic | 5A  
F13. | gestion du moteur | 15A / 30A  
F14. | gestion du moteur | 20A  
F15. | Réserve | 5A / 10A  
F16. | Appareil de commande multifonctionnel | 30A  
F17. | signaux audio | 15A  
F18. | Amplificateur du système audio | 30A  
F19. | Essuie-glace du pare-brise | 30A  
F20. | Réserve | 10A / 15A / 20A  
F21. | Commande moteur | 10A / 15A  
F22. | réserve | 5A  
F23. | Réserve | 5A / 10A / 15A  
F24. | Réserve | 10A  
F25. | Système ABS/ESP | 30A / 40A  
F26. | Appareil de commande multifonctionnel | 30A  
F27. | Bougies de préchauffage | 50A  
F28. | Chauffage du pare-brise | 50A  
F29. | Réserve | 50A  
1. | Vide  
2. | Vide

## Type 2

---

La deuxième variante du design de bloc.

### Plan



No | Description | Ampères

F1. | Appareil de commande multifonctionnel | 30A

F2. | Système ABS/ESP | 20A

F3. | Vide

F4. | Vide

F5. | Signaux acoustiques | 15A

F6-F8. | Vide

F9. | Commande moteur | 10A

F10. | Vide

F11. | Commande moteur | 10A

F12. | commande moteur | 10A

F13. | boîte de vitesses DSG | 15A

F14. | Vide

F15. | Pompe de refroidissement | 10A

F16. | Vide

F17. | 5A

F18. | Amplificateur du système audio | 30A

F19. | Système audio/de navigation | 15A

F20. | Téléphone | 5A

F21-F22. | Vide

F23. | Commande moteur | 10A

F24. | Appareil de diagnostic | 5A

F25-F26. | Vide

F27. | Commande moteur | 15A

F28. | Commande moteur | 15A / 20A

F29. | Commande moteur | 5A

F30. | chauffage d'appoint | 20A  
F31. | Essuie-glace de pare-brise | 30A  
F32-F37. | Vide  
F38. | Commande moteur du ventilateur de refroidissement | 10A  
F39. | 5A / 10A  
F40. | Commande moteur | 7,5A / 10A  
F41. | commande moteur | 10A  
F42. | Commande moteur | 5A / 10A  
F43. | Commande moteur | 30A  
F44-F46. | Vide  
F47. | Commande multifonctionnelle | 30A  
F48. | Système ABS/ESP | 40A  
F49. | Circuits d'allumage principaux  
F50. | Vide  
F51. | vide  
F52. | Circuits auxiliaires | 40A  
F53. | 50A  
F54. | Vide  
1. | Vide  
2. | Relais pompe de refroidissement  
3. | Vide  
4. | Vide

## Dans l'habitacle

---

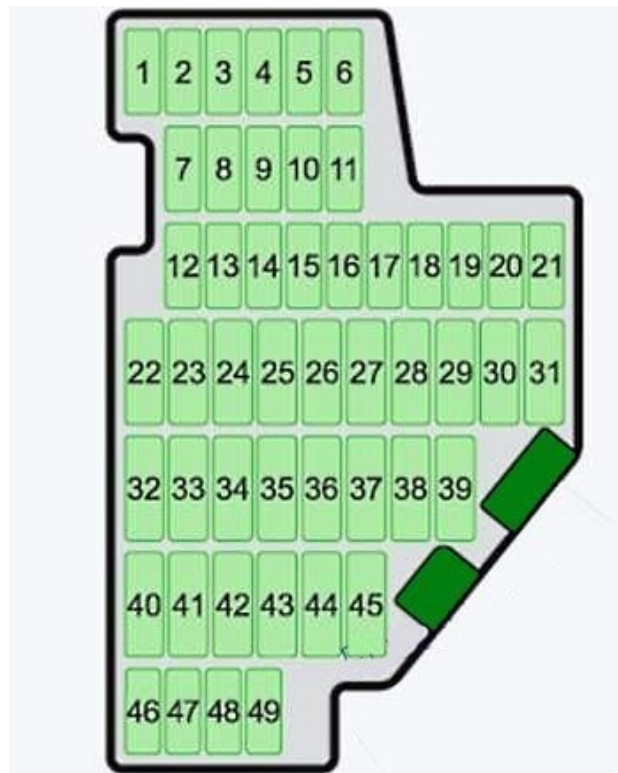
On y trouve deux unités chargées de la protection des circuits électriques du véhicule.

## Boîte à fusibles

---

Elle se trouve à l'extrémité du tableau de bord. Pour y accéder, il faut retirer une partie du revêtement.

### Schéma



N° | Description | Ampères

- F1. | Connecteur de diagnostic, calculateur moteur, relais de pompe à carburant, calculateur de pompe à essence | 7,5A
- F2. | ECU ABS, ESC, interrupteur de contrôle de la pression des pneus, capteur de freinage | 5A
- F3. | SRS-System, commutateur d'airbag | 5A
- F4. | Indicateur de prolongation de l'intervalle de service, feu arrière, rétroviseur anti-éblouissant, capteur de pression, kit de connexion pour téléphone portable | 5A
- F5. | Correcteur de phares et inclinaison des phares, aide au stationnement | 5A
- F6. | Combiné d'instruments, direction assistée, Haldex, verrouillage du levier sélecteur, alimentation du bus de données, boîte de vitesses automatique | 5A
- F7. | Gestion du moteur, chauffage des soupapes, débitmètre d'air | 10A
- F8. | Appareil de commande électrique de remorque
- F9. | Moteur du ventilateur de chauffage, chauffage autonome et relais de ventilation | 5A
- F10. | Phare (gauche) | 10A
- F11. | Phare (droite) | 10A
- F12. | réserve | 10A
- F13. | Connecteur de diagnostic, commutateur d'éclairage, capteur de pluie, horloge | 7,5A
- F14. | Verrouillage central et volet de coffre | 15A
- F15. | BU central - éclairage intérieur | 7,5A
- F16. | Climatisation automatique | 7,5A
- F17. | Réserve | 10A
- F18. | Téléphone | 5A
- F19. | Combiné d'instruments, levier d'essuie-glace et commutateur de clignotants | 5A
- F20. | KESSY | 5A
- F21. | Verrouillage de la colonne de direction 7,5A
- F22. | moteur électrique du ventilateur de chauffage | 40A
- F23. | Lève-vitres avant, verrouillage centralisé des portes avant | 30A

- F24. | Boîte de vitesses automatique (automatique) | 5A
- F25. | Chauffage de la lunette arrière, chauffage auxiliaire et relais de ventilation | 25A / 30A
- F26. | Prise de courant pour équipements spéciaux, prise de courant du coffre | 25A
- F28. | Commande de déverrouillage du couvercle du coffre / de la porte arrière | 30A
- F29. | Boîte automatique, embrayage Haldex | 5A / 10A / 20A
- F30. | Système de ventilation des sièges avant | 5A
- F31. | Lecteur DVD | 5A
- F32. | lève-vitre arrière, verrouillage centralisé des portes arrière | 30A
- F33. | Toit ouvrant électrique | 25A
- F34. | Système antivol, Alarme, Sérénade | 5A
- F35. | Prises pour appareils supplémentaires, fusible pour l'allume-cigare (avant et arrière) | 25A
- F36. | Lave-phares | 20A
- F37. | Sièges avant chauffants | 20A
- F38. | Sièges arrière chauffants | 20A
- F39. | Essuie-glace de lunette arrière | 10A
- F40. | moteur du ventilateur de chauffage, relais de chauffage auxiliaire et de ventilation | 40A
- F41. | Nettoyeur de la lunette arrière | 10A
- F42. | Commutateur d'éclairage | 5A
- F43. | Appareil de commande électrique pour remorque | 15A
- F44. | Distributeur électrique pour remorque | 20A
- F45. | Boîtier de commande électrique pour remorque | 15A
- F46. | Interrupteur pour sièges chauffants | 5A
- F47. | Téléphone
- F48. | Système audio/de navigation | 5A
- F49. | Réserve

## Boîte à relais supplémentaire

---

Se trouve derrière la boîte à gants.

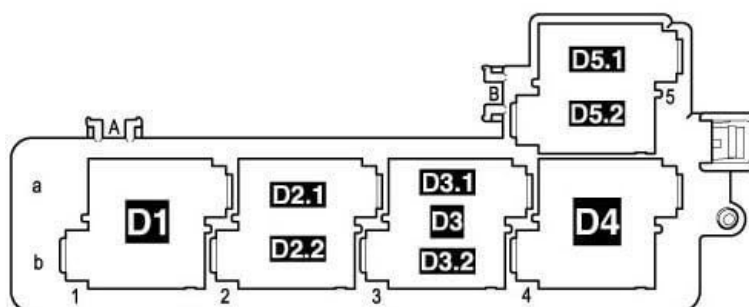
### TYPE 1

---

Se compose de deux parties. Une plaque au-dessus et une plaque en dessous du boîtier de commande central.

#### Plan

##### *Panneau supérieur*



#### N° | Description

D1. | Relais de chauffage auxiliaire (sur les modèles avec chauffage auxiliaire) ou relais de faible puissance de chauffage (sur les modèles avec chauffage auxiliaire par résistance (RTS).

D2.1. | Avertisseur sonore

D2.2. | Relais de pompe à essence (pour moteurs BUD, CGGA, BSE, BSF, CMXA, CHGA) / Relais de pompe à essence supplémentaire -J832- (pour moteurs CLCA, CLCB, CFHF, CFHC, CEGA)

D3. | Relais pour puissance de chauffage élevée (pour les modèles avec chauffage additionnel par résistance)

D3.1. | Ventilateur pour l'alimentation en air frais (sur les modèles avec chauffage auxiliaire)

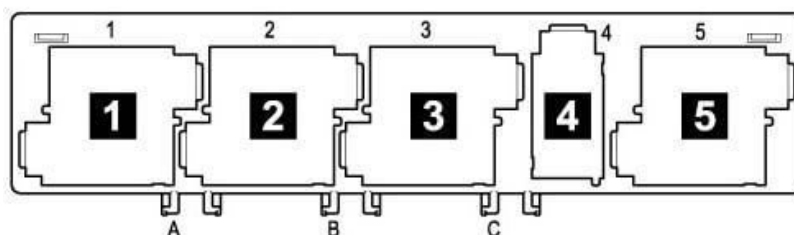
D3.2. | Relais de pompe à essence pour chauffage d'appoint -J749- (sur les modèles avec chauffage auxiliaire)

D4. | Démarreur

D5.1. | Lave-phares

D5.2. | Relais pour élément chauffant (pour désignation de la lettre du moteur CAYC)

#### ***Panneau inférieur***



#### N° | Description

1. | Relais de tension d'alimentation (15)

2. | Relais pour dégivrage de la lunette arrière

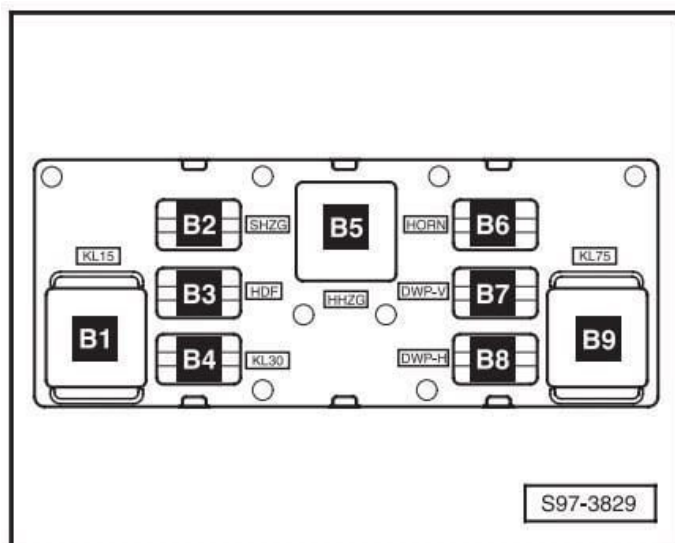
3. | Relais de tension d'alimentation (50), relais de démarrage 1

4. | Relais de pompe à essence (montée en pression du système d'alimentation) -(pour moteurs BUD, CGGA, BSE, BSF, CMXA, CHGA) ou relais de pompe à essence (pour moteurs diesel)

5. | Relais de commutation pour contact en X

## TYPE 2

---



### Description :

- B4 - Tensions d'alimentation (30) ;
- B5 - Dégivrage de la lunette arrière ;
- B6 - Avertisseur sonore ;
- B7 - Pompe de lave-glace 1 ;
- B8 - Pompe de lave-glace 2 ;
- B9 - Relais de commutation pour contact X.