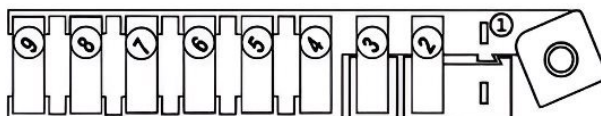


- sélecteur, régulateur et limiteur de vitesse, boîte à fusibles et à relais pour l'habitacle, relais pour le chauffage additionnel de la cabine, prise de diagnostic, rétroviseur, capteur de pluie et capteur solaire (selon la modification), unité de commande pour le système d'alarme de sécurité, unité de commande pour l'aide au stationnement, système audio | 7,5A
- 5H. | Boîte de vitesses automatique (« + » après le contact) | 5A
- 5G. | Non utilisé (ou « + » après le commutateur d'allumage du système d'alimentation en GPL, le cas échéant) | 10A
6. | Élément chauffant de la lunette arrière | 30A
- 7A. | Feu de stationnement droit, interrupteur de contrôle de stationnement, interrupteur de contrôle de trajectoire, indicateur de position du levier sélecteur, bouton de commande du frein de stationnement | 7,5A
- B7. | Ampoules du feu de position gauche, fusible de l'allume-cigare, interrupteur du verrouillage centralisé et du système d'alarme, interrupteur de la correction des phares, tableau de contrôle de la climatisation, système audio, affichage à distance, unité centrale de communication, changeur de CD, interrupteur de la vitre de la porte conducteur, Commutateur de rétroviseurs extérieurs électriques, commutateur de verrouillage électrique des vitres de la porte arrière, commutateur de vitres électriques de la porte passager, commutateur de vitres électriques de la porte arrière, unité de commande du système de navigation, éléments chauffants des sièges conducteur et passager | 7,5A
- 8A. | Phare droit (feux de route) | 10A
- B8. | Phare gauche (feu de route) | 10A
- 8C. | Feux de croisement (phares droits), correcteur de phares, servomoteur du correcteur de phares droit, unité de commande des lampes au xénon | 10A
- 8D. | Phare gauche (feux de croisement), servomoteur du commutateur de phares gauche | 10A
9. | Moteur de l'essuie-glace | 25A
10. | Phares antibrouillard | 20A
11. | Ventilateur de refroidissement du moteur (bas régime) | 40A
13. | Unité de commande ABS et système de stabilisation de la route | 25A
15. | + Batterie vers la boîte de vitesses automatique (ou système GPL, si présent) | 20A
16. | Non utilisé | 10A

Boîte à fusibles n° 2

Se trouve au-dessus de l'unité principale.

Plan



No | Description | Ampères

1. | Relais auxiliaire de chauffage no 2 | 70A
2. | Bloc de distribution de fusibles et de relais dans l'habitacle | 60A
3. | Relais de chauffage auxiliaire no 1 | 40A

4. | Direction assistée électrique | 70A
5. | Boîtier de commande ABS | 50A
6. | Bloc de distribution de fusibles et de relais dans l'habitacle | 70A
7. | Relais de chauffage pour le filtre à carburant du moteur diesel | 20A
8. | Boîtier de commande de préchauffage | 70A
9. | Vide

Boîte à fusibles n° 3

Les fusibles sont situés sur la borne positive de la batterie.

Description des éléments :

- 1 - Boîtier de commande électronique dans l'habitacle 30A
- 2 - Bloc électrique dans le compartiment moteur (350A essence ; 400A diesel)
- 3 - Tableau électrique dans le compartiment moteur 30A

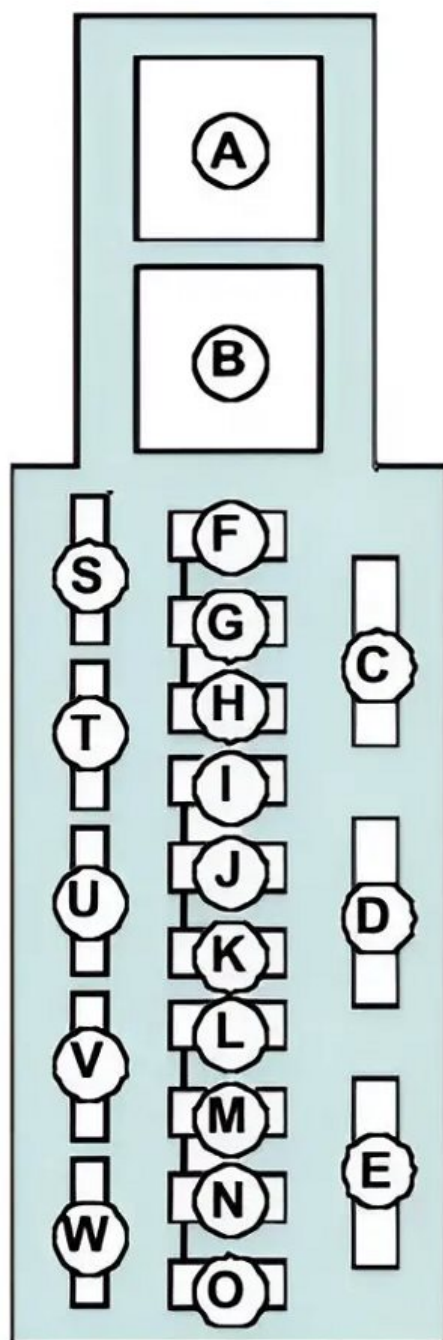
Dans l'habitacle

On y trouve deux unités chargées de la protection des circuits électriques du véhicule.

Boîte à fusibles n° 1

Pour les modèles avec conduite à gauche : derrière la boîte à gants du conducteur.

Schéma



No. | Description | Courant, A

C. | Ventilateur électrique de l'habitacle | 40A

D. | Fenêtre à impulsion des portes arrière ou relais de lève-vitre (véhicules avec direction à gauche) | 40A

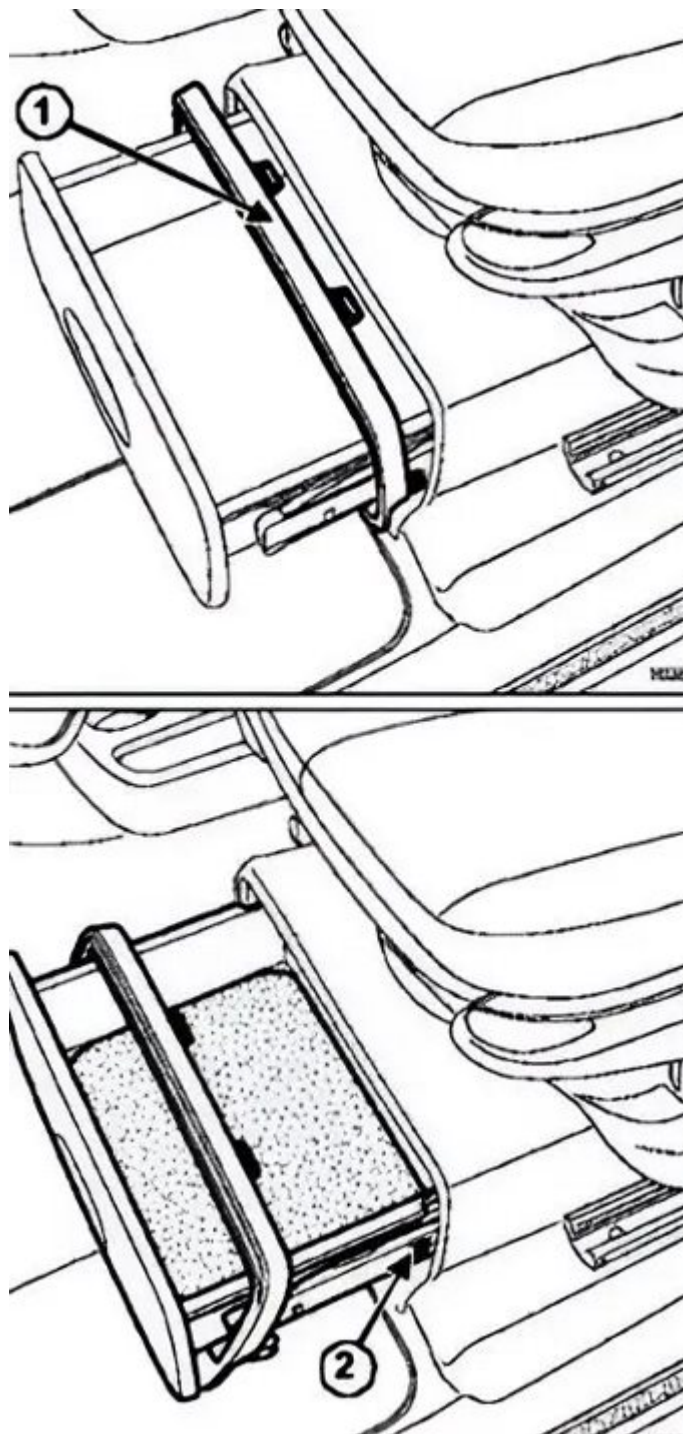
E. | Toit ouvrant électrique | 20A

F. | Unité de commande de l'ABS et du système de stabilisation de la route, capteur d'angle et d'accélération transversale | 10A

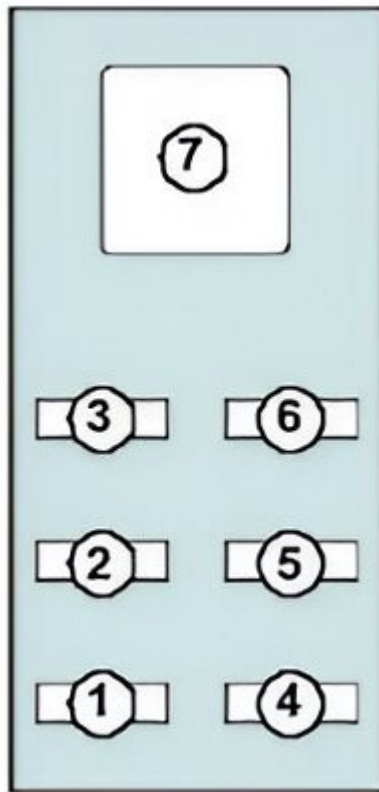
G. | Système audio, relais de pompe de lave-phares, allume-cigare de la première rangée de sièges, éléments de chauffage des sièges, pompe de lave-glace, relais de chauffage du gazole, Tableau de commande de climatisation, unité de commande de climatisation, rétroviseur électrochrome, système d'alarme de sécurité, unité centrale de communication | 15A

- H. | Feu stop | 15A
- I. | Relais de puissance de l'unité de commande de la lampe au xénon, unité d'alimentation électrique de l'actionneur de la lampe au xénon, lampe d'éclairage du sac marin 5A
- J. | Lève-vitre de la porte conducteur | 25A
- K. | Lève-vitre de la porte passager - relais de lève-vitre (véhicules avec direction à droite) | 25A
- L. | Fusible de déconnexion des consommateurs de courant : Système audio, rétroviseurs électriques, alarme de sécurité, tableau de bord, console centrale | 20A
- M. | Klaxon, prise de diagnostic, relais de pompe de lave-phares | 15A
- N. | Moteur d'essuie-glace arrière | 15A
- O. | Système électrique central habitacle, commande de climatisation, relais de feu stop (B) | 20A
- T. | **Fusible allume-cigare renault scenic 2** | 20A
- S. | Ventilateur électrique et capteur de température intérieure, Rétroviseur électrochrome, capteur de pluie et de luminosité | 3A
- U. | Verrouillage central ou verrouillage de la poignée de porte | 20A
- V. | Vide
- W. | Eléments chauffants pour rétroviseurs extérieurs chauffants | 7,5A
- A. | Relais de lève-vitre ou relais de lampe au xénon | 40A
- B. | Relais de feux stop | 40A

Boîte à fusibles n° 2



Elle se trouve sous le siège du passager avant. Pour y accéder, desserrez le cadre (1) et retirez la boîte en appuyant sur les languettes (2).



N° | Description | Ampérage, A

1. | Frein de stationnement automatique | 25A
2. | Circuit de chauffage des sièges conducteur et passager | 20A
3. | Réserve | 10A
4. | Prises supplémentaires dans la console, commande de verrouillage de la console et lampe d'éclairage du sac marin central | 10A
5. | Prises de courant supplémentaires de la deuxième rangée de sièges | 10A
6. | Prises de courant pour l'équipement supplémentaire de la première rangée de sièges | 10A
7. | Relais de consommation de courant, deuxième relais pour l'alimentation des fusibles n° 2, n° 4, n° 5 et n° 6 susmentionnés | 50A