

Schéma de la boîte à fusibles Renault Kangoo 2 (KW / Z.E.), 2007-2019

 fusibles-et-relais.com/renault/kangoo-2-kw-ze.html

La Kangoo 2 a été produite depuis mai 2007. La voiture était basée sur la plateforme Scenic. En février 2013, le modèle a subi une mise à jour. Dans cet article, nous allons examiner en détail l'affectation des fusibles et des relais dans le Renault Kangoo (deuxième génération ; désignation interne KW). Années de production : 2007, 2008, 2009, 2010, 2011, 2012, 2013, 2014, 2015, 2016, 2017, 2018, 2019, ainsi que le changement Z.E. 2012 - 2019.

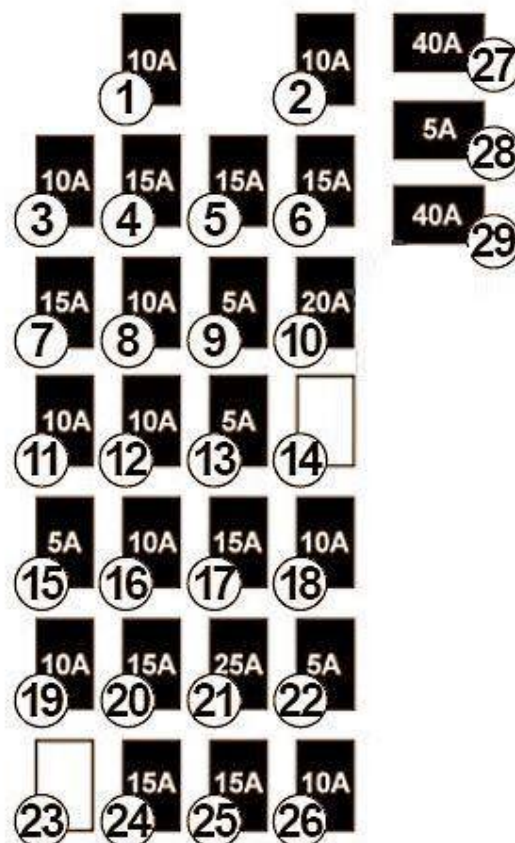
Dans l'habitacle

Au bas du tableau de bord, côté conducteur.

Type 1

Modification Z.E., année modèle 2013-2019.

Schéma



No | Description | Ampères


1. | Chargeur de batterie de traction | 10A
2. | Unité de commande du moteur | 10A
3. | Climatiseur, klaxon | 10A

4. | Chauffage, feux stop, batterie de traction | 15A
5. | Essuie-glace arrière | 15A
6. | Avertisseur, prise de diagnostic | 15A
7. | Sièges chauffants | 15A
8. | Batterie de traction | 10A
9. | ECU passager | 5A
10. | Système de lavage du pare-brise | 20A
11. | Feux de stop | 10A
12. | ECU habitacle, ABS, ESP | 10A
13. | Lève-vitres électriques, sécurité enfants, chauffage et climatisation, mode ECO | 5A
14. | Non utilisé
15. | Démarreur | 5A
16. | Feux de stop, équipement supplémentaire, navigation, ABS, ESP, éclairage du coffre, éclairage intérieur, détecteur de pluie et de lumière, témoin de charge | 10A
17. | Radio, système de navigation, écran, système d'alarme | 15A
18. | Equipements spéciaux | 10A
19. | Rétroviseurs extérieurs chauffants | 10A
20. | Phares antibrouillard, feux antibrouillard arrière | 15A
21. | Verrouillage central | 25A
22. | Tableau de bord | 5A
23. | Non utilisé
24. | ESP, radio, chauffage et climatisation, sièges chauffants, feux stop | 15A
25. | **Prise accessoires avant, fusible pour allume-cigare** | 15A
26. | Attelage de remorque | 10A
27. | Lève-vitres avant | 40A
28. | Commande de rétroviseur | 5A
29. | Ventilateur de refroidissement du moteur | 40A

Type 2

Modification KW, année modèle 2007 - 2019.

Plan



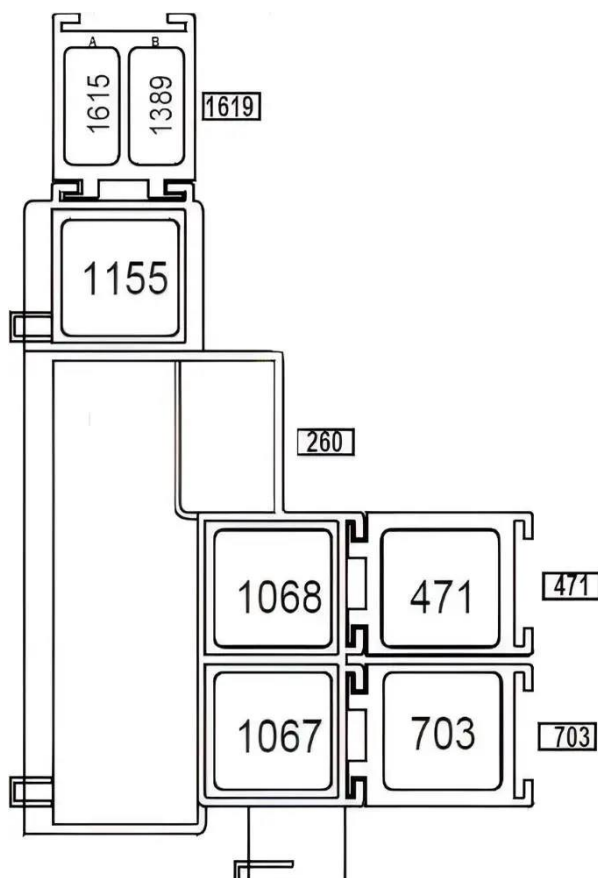
No. | Affectation

1. | Module de carburant (fusible de la pompe à essence)
2. | Vide
3. | Ventilateur de refroidissement
4. | Ventilateur de refroidissement
5. | Essuie-glace arrière
6. | Avertisseur sonore, connecteur de diagnostic
7. | Sièges chauffants
8. | Lève-vitres électriques arrière
9. | ECU d'habitacle
10. | Lave-glace de pare-brise
11. | Feux de stop
12. | ECU de l'habitacle, système, ESP
13. | Lève-vitres électriques, sécurité enfants, chauffage et climatisation, mode ECO
14. | Non utilisé
15. | Démarreur
16. | Feux de stop, accessoires, navigation, ABS, ESP, coffre, témoin de pression des pneus, éclairage intérieur, capteur de pluie et capteur de luminosité
17. | Radio, système de navigation, écran, système d'alarme
18. | Équipement optionnel
19. | Rétroviseurs extérieurs chauffants
20. | Phares antibrouillard, feux antibrouillard arrière
21. | Verrouillage central
22. | Tableau de bord

- 23. | Prise accessoires arrière, **allume-cigare arrière**
- 24. | ESC, radio, chauffage et climatisation, sièges chauffants, feux stop
- 25. | Prise accessoires avant, **allume-cigare avant**
- 26. | Attelage de remorque
- 27. | Lève-vitres avant
- 28. | Rétroviseur électrique
- 29. | Dégivrage de la lunette arrière et du rétroviseur

Modules de relais

Description des modules relais qui se trouvent dans la boîte à fusibles de l'habitacle.



No | Description

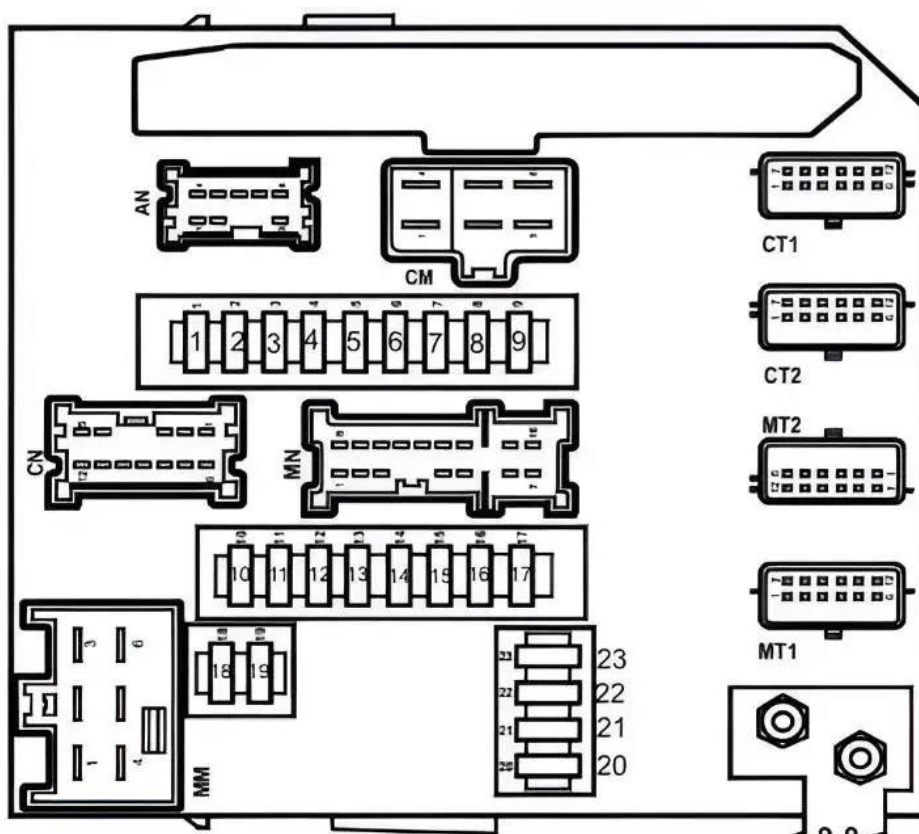
- 1067. | Chauffage d'appoint 1 | 40A
- 1068. | Chauffage additionnel 2 | 70A
- 1155. | Consommateur d'électricité 1 | 70A
- 1389. | Consommateur de courant 2 | 20A
- 1615. | « + » quand le moteur tourne | 20A
- 703. | Lève-vitres électriques | 40A
- 471. | Module de commande des lève-vitres | 40A

Dans le compartiment moteur

Boîte à fusibles

Se trouve sur le côté gauche moteur. Pour y accéder, il faut démonter la batterie, dévisser le couvercle du bloc et le retourner.

Schéma



No | Affectation | Ampères

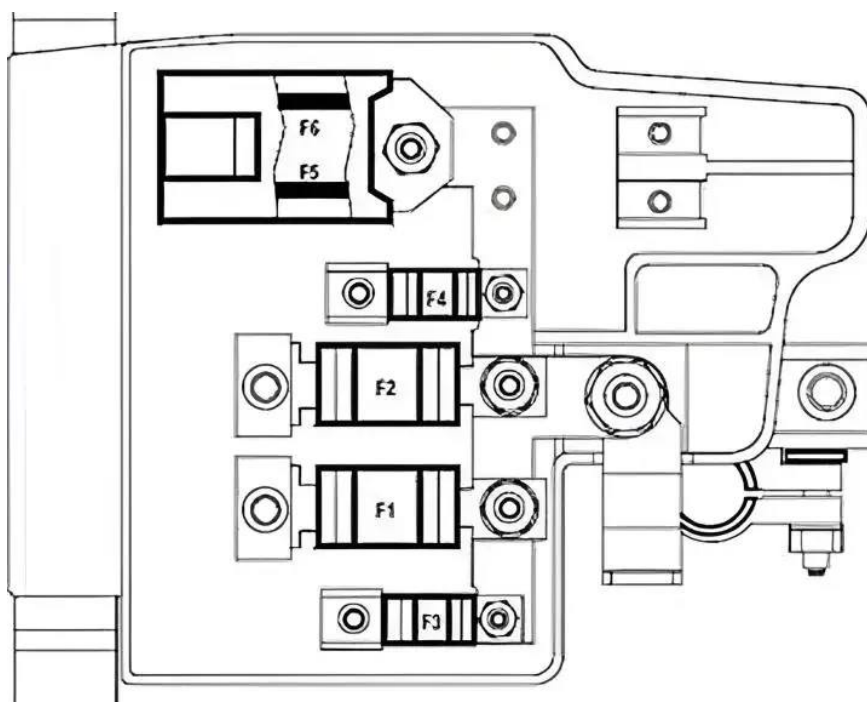
1. | feux de position droits (172-226) | 7,5A
2. | feu de position gauche (173-227) - feu arrière droit (172) - éclairage de la plaque d'immatriculation (1324) allume-cigare (101) - prise pour appareil supplémentaire pour 1ère rangée de sièges (506) - interrupteur pour verrouillage des portes et alarme de panique (1391) - interrupteur pour réglage des phares (562) - commande de climatisation (319-419) - système audio (261) - affichage multifonctionnel | 7,5A
3. | Phare droit (feux de croisement) (226), interrupteur du dispositif de réglage des phares (562), moteur du dispositif de réglage des phares droit (538) | 10A
4. | Phare gauche (feu de croisement) (227), moteur de réglage du phare gauche (537) | 10A
5. | Feux antibrouillard droit et gauche (176-177) | 20A
6. | Phare gauche (feux de route) (227) | 10A
7. | Phare droit (feux de route) (226) | 10A
8. | Unité de commande du système de freinage antiblocage (118) ou du système de stabilisation de la chaussée (1094) | 25A
9. | Moteur d'essuie-glace (212) | 30A

10. | « + » après la serrure de contact direction assistée électrique (1232) | 5A
11. | Vide.
12. | Boîtier de commande de la boîte automatique (119) | 20A
13. | Vide
14. | pour moteur à essence : injecteurs 1-2-3-4 (193-194-195-196) - adsorbeur (371) - sonde à oxygène inférieure (242) - sonde à oxygène supérieure (887) / pour moteur diesel : régulateur de carburant (1105) - électrovanne pour capteur de cylindre (746) | 15A
15. | Vide
16. | Calculateur de boîte de vitesses automatique (119) | 5A
17. | relais de chauffage auxiliaire 1 (1067) - relais de chauffage auxiliaire 2 (1068) - connecteur de diagnostic (225) - ECU airbag/prétensionneur de ceinture de sécurité (756) - ECU aide au stationnement (1222) | 7,5A
18. | « + » après contacteur d'allumage du capteur d'eau de carburant (414), boîtier de relais dans le compartiment moteur 2 (1683), ECU du système d'injection (120) | 5A
19. | « + » après l'interrupteur d'allumage du contacteur de feux de recul (155) ou du contacteur de feux de recul avec capteur de point mort haut (1109) | 10A
20. | calculateur d'injection (120) | 20A
21. | Vide
22. | Electrovanne d'embrayage du compresseur de climatisation (171) | 10A
23. | Lunette arrière chauffante (200) - Rétroviseurs extérieurs (239-240) | 30A

Fusibles de puissance

Les fusibles haute puissance se trouvent sur le couvercle de la batterie.

Schéma



N° | Description | Ampères

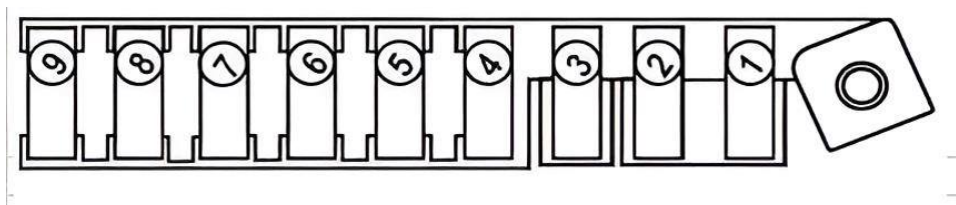
F1. | Alternateur (103), protection du circuit d'alimentation (777) | 175A

- F2. | Démarreur (200A - essence, 500A - diesel) | 200A / 500A
- F3. | Commande moteur | 40A
- F4. | Batterie « + » allumée : système de refroidissement du moteur - ventilateur électrique (1014-188), unité de protection et de commutation (1337) - démarreur (163), unité de protection et de commutation (1337) | 40A
- F5. | Batterie « + » à la direction assistée (1232) | 70A
- F6. | Boîte à fusibles dans l'habitacle | 40A

Panneau de fusibles supplémentaire

Se trouve à proximité de l'appareil principal.

Plan



N° | Description | Ampères

- 1. | Module d'interface chauffage du liquide de refroidissement | 60A
- 2. | Unité de relais de bougies de préchauffage du moteur diesel (980), module d'interface du chauffage du liquide de refroidissement | 70A
- 3. | Unité de relais dans le compartiment moteur 2 (1683), élément de chauffage de carburant | 30A
- 4. | Fenêtre de porte | 40A
- 5. | Boîte à fusibles de l'habitacle | 70A
- 6. | MODULE DE COMMANDE D'ABS (1094) | 50A
- 7. | Module de chauffage supplémentaire 1 | 40A
- 8. | Boîte à fusibles de la cabine | 70A
- 9. | Relais de chauffage supplémentaire 2 | 70A