

Schéma de la boîte à fusibles Renault Dokker (B0), 2012-2020

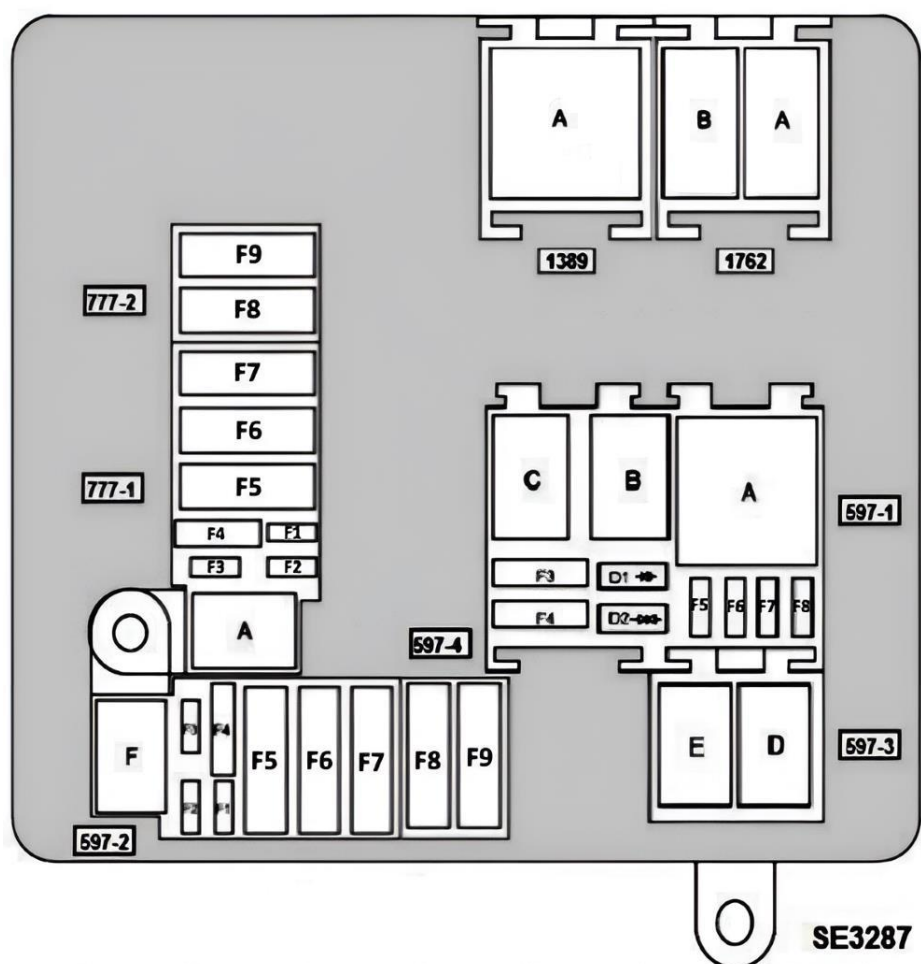
 fusibles-et-relais.com/renault/dokker-b0.html

Le véhicule polyvalent Dokker est produit depuis 2012 et vendu sous les marques Dacia et Renault. La voiture est représentée par deux types de corps. Dans cet article, nous allons examiner en détail l'affectation des fusibles et des relais dans le Renault Dokker (première génération ; plate-forme B0).
Années de production : 2012, 2013, 2014, 2015, 2016, 2017, 2018, 2019, 2020.

Dans le compartiment moteur

La boîte à fusibles est située sur le côté droit du compartiment moteur.

Schéma



No | Affectation | Ampères

panneau 777

F1. | Non utilisé

F2. | Capteur de courant de la batterie (928) | 7,5A

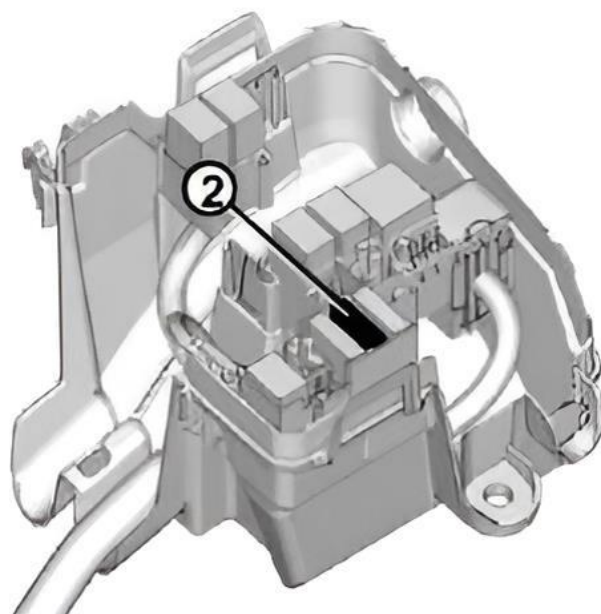
- F3. | Chauffage de la lunette arrière | 30A
- F4. | Unité de contrôle ABS/ESP (1094) | 25A
- F5. | Fusible (F11-F23-F24-F25-F26-F27-F34-F39) dans le bloc d'habitacle | 70A
- F6. | Fusible (F1-F14-F15-F16-F17-F18-F19-F20-F21-F22-F32-F33-F37-F38), lève-vitres | 60A
- F7. | Calculateur ABS/ESP (1094) | 50A
- F8. | Fusible (F9-F10) dans l'habitacle | 40A / 60A
- F9. | Chauffage d'appoint dans l'habitacle | 80A
- A. | Non utilisé

Tableau 597-1

- D1. | Diode de l'accouplement magnétique de la climatisation (171)
- D2. | Diode : ventilateur électrique du moteur (188)
- F3. | **Pompe à carburant** | 20A
- F4. | Non utilisé
- F5. | Protection du circuit moteur, démarreur, compresseur de climatisation | 15A / 20A
- F6. | Non utilisé
- F7. | Non utilisé
- F8. | Non utilisé
- A. | Système d'injection de carburant ECU Relais de puissance
- B. | Relais du compresseur de climatisation ou du ventilateur de première vitesse
- C. | **Relais de pompe à essence**

panneau 597-2

- F1. | démarreur | 30A
- F2. | Boîtier de commande de la boîte automatique | 15A
- F3. | Embrayage du compresseur de climatisation 15A / Ventilateur électrique 25A
- F4. | Pompe à carburant et système d'injection de carburant | 25A
- F5. | Relais électrique de commande du ventilateur du système de refroidissement du moteur | 80A
- F6. | Faisceau de câbles moteur/système d'injection Connecteur alimentation (R24) | 20A
- F7. | Sous-ensemble pompe de direction assistée (186) | 80A
- A. | -
- E. | Relais de démarreur
- D. | Relais de coupure de la pompe à carburant
- F. | Relais de démarreur
- F3. | Chauffage de la lunette arrière | 30A
- F4. | Unité de contrôle ABS/ESP (1094) | 25A
- F5. | Fusible (F11-F23-F24-F25-F26-F27-F34-F39) dans la boîte à fusibles de l'habitacle | 70A
- F6. | Fusible (F1-F14-F15-F16-F17-F18-F19-F20-F21-F22-F32-F33-F37-F38), lève-vitres | 60A
- F7. | Calculateur ABS/ESP (1094) | 50A
- F8. | Fusible (F9-F10) dans la boîte à fusibles de l'habitacle | 40A / 60A
- F9. | Chauffage supplémentaire de la cabine | 80A
- A. | -

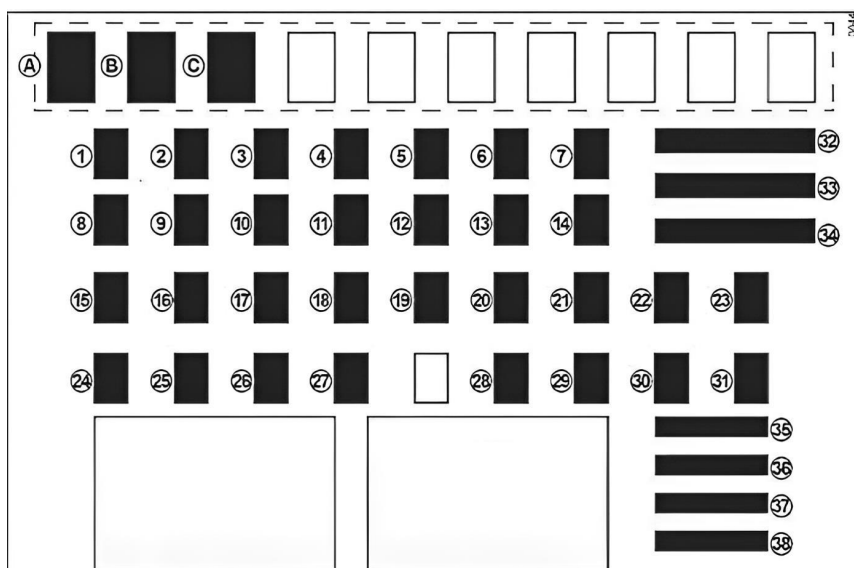


Il existe également un fusible spécial pour interrompre le fonctionnement de l'installation de bouteilles de gaz.

Dans l'habitacle

Le bloc de distribution se trouve sur le côté gauche du tableau de bord, derrière le cache en plastique.

Plan (variante 1)



N° | Affectation

A. | Vitres arrière

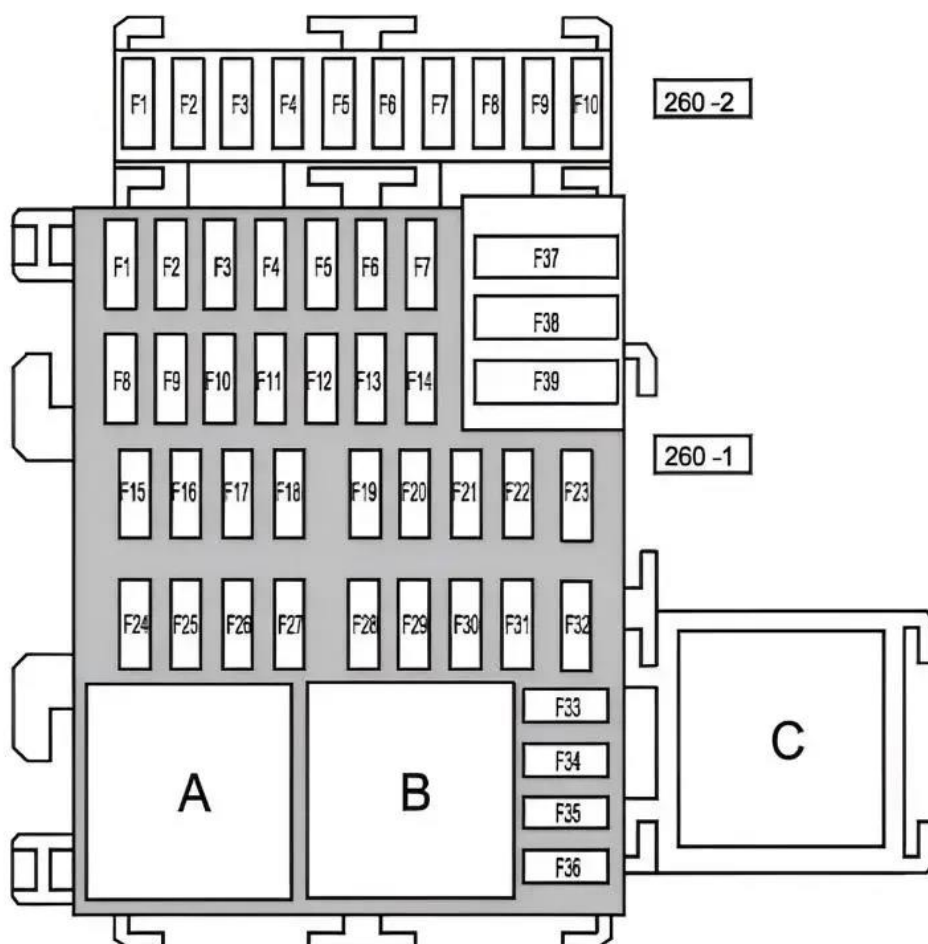
B. | Rétroviseurs extérieurs à commande électrique

C. | Chevauchement du système GNC ou chevauchement du système GNC et du système essence

1. | Lève-vitre de la porte avant

2. | Feux de route du phare gauche
3. | Feux de route du phare droit
4. | Feux de croisement du phare gauche
5. | Feux de croisement du phare droit
6. | Ampoules des feux de position gauche
7. | Feux de position droit
8. | Connecteur pour équipement auxiliaire arrière
9. | Feu antibrouillard arrière
10. | Avertisseur sonore
11. | Verrouillage automatique des portes
12. | Contrôle électronique de stabilité (ESC)
13. | Lampe d'éclairage intérieur
14. | Système ABS-ESC
15. | Essuie-glace arrière
16. | Régulateur/limiteur de vitesse, lunette arrière, témoin de ceinture de sécurité non bouclée, aide au stationnement
17. | Feux de jour
18. | **Module de carburant (pompe à essence)**
19. | Système d'injection de carburant
20. | Airbags
21. | Sièges chauffants
22. | Direction assistée
23. | Emplacement de réserve pour équipement supplémentaire
24. | Indicateur de direction
25. | Tableau de commande électronique central dans l'habitacle
26. | Centrale de commande électronique dans le compartiment passagers
27. | Interrupteur de la roue du pouce
28. | Interrupteur à molette
29. | Fusibles de rechange pour équipements spéciaux
30. | Combiné d'instruments
31. | Système audio
32. | Serrure de contact
33. | Essuie-glace
34. | Ventilation de la cabine
35. | **Fusible de l'allume-cigare du Renault Dokker**
36. | Connecteur de diagnostic OBD
37. | Rétroviseur chauffant
38. | Phares antibrouillard

Schéma



No | Affectation | Ampères

- A. | Relais de la soufflerie d'air froid (233)
- B. | Relais du chauffage de la lunette arrière (235)
- C. | Lève-vitres électriques des portes arrière

panneau 260-1

- F1. | Pompe à eau | 15A
- F2. | Phare pour feux de route gauche | 7,5A
- F3. | Phare droit pour feux de route | 7,5A
- F4. | Phare pour feux de croisement gauche | 7,5A
- F5. | Phare droit pour feux de croisement | 7,5A
- F6. | Feux de stationnement | 5A
- F7. | Interrupteur du limiteur et du régulateur de vitesse (1081), interrupteur du contrôle de stabilité (1106), interrupteur du verrouillage centralisé/de l'alarme (1391), interrupteur du mode économique (1629), éclairage de la plaque d'immatriculation (166) | 5A
- F8. | Fiche accessoire arrière | 15A
- F9. | Feu antibrouillard arrière | 7,5A
- F10. | Klaxon et avertisseurs sonores | 10A / 15A
- F11. | Verrouillage central, serrures de portes | 20A
- F12. | Contrôle électronique de stabilité (ESC) et ABS | 50A
- F13. | Éclairage intérieur | 10A
- F14. | ECU de boîte automatique, aide au stationnement, feux arrière | 7,5A

F15. | Essuie-glace et lave-glace | 15A
F16. | Système audio, sièges chauffants | 15A
F17. | Ampoules de jour (feux de croisement) | 7,5A
F18. | Feux de stop | 7,5A
F19. | Système d'injection, **relais de pompe à carburant**, relais de démarreur | 5A
F20. | Airbags | 5A
F21. | limiteur de vitesse et commutateur de commande (1081), aide au stationnement (1222),
alarme de non-port de la ceinture de sécurité (1601), relais de dégivrage de la lunette arrière (235) |
5A
F22. | Direction assistée | 5A
F23. | remorque | 20A
F24. | Circuits de fusibles (F12-F13) | 15A
F25. | Non utilisé
F26. | Indicateurs de direction et signalisation de secours | 15A
F27. | Palettes de changement de vitesse | 20A
F28. | Non utilisé
F29. | Feux antibrouillard | 25A
F30. | Non utilisé
F31. | Combiné d'instruments | 5A
F32. | Ventilation de l'habitacle | 7,5A
F33. | Fusible allume-cigare Renault Dokker | 15A
F34. | connecteur de diagnostic (225), système audio (261) | 15A
F35. | Rétroviseurs extérieurs électriques | 5A
F36. | Phares antibrouillard | 10A
F37. | démarreur | 30A
F38. | Essuie-glace et lave-glace | 30A
F39. | Climatisation | 40A

panneau 260-2

F1. | Lève-vitres électriques | 30A
F2. | Rétroviseurs électriques | 5A
F3. | Lève-vitres électriques | 30A
F4. | BCM (module de commande électrique de la carrosserie) | 5A
F5. | Non utilisé
F6. | Non utilisé
F7. | Non utilisé
F8. | Lève-vitres électriques | 25A
F9. | Système de climatisation | 20A
F10. | **Prise 12V supplémentaire** | 15A