

Schéma de la boîte à fusibles Peugeot Boxer 3 (250), 2006-2019

 fusibles-et-relais.com/peugeot/boxer-3.html

Le Boxer est un véhicule utilitaire conçu par le bureau d'études « Fiat Centro Stile ». Il est fabriqué par la coentreprise Sevel SpA, fondée en 1978, issue du groupe italien « Fiat Group » et du groupe français « PSA Peugeot Citroën ». Il a été doté d'un design moderne en 2006. Dans cet article, nous allons examiner en détail l'affectation des fusibles et des relais dans le Peugeot Boxer (troisième génération ; code de carrosserie 250). Années de production : 2006, 2007, 2008, 2009, 2010, 2011, 2012, 2013, 2014, 2015, 2016, 2017, 2018 et 2019.



Vous trouverez ici les emplacements, les descriptions et les photos des porte-fusibles. « Allumecigare » est indiqué en gras.

Dans l'habitacle

Il y a deux blocs de fusibles : le premier à côté du siège passager, le second côté conducteur, sous le tableau de bord.

Boîte à fusibles n° 1

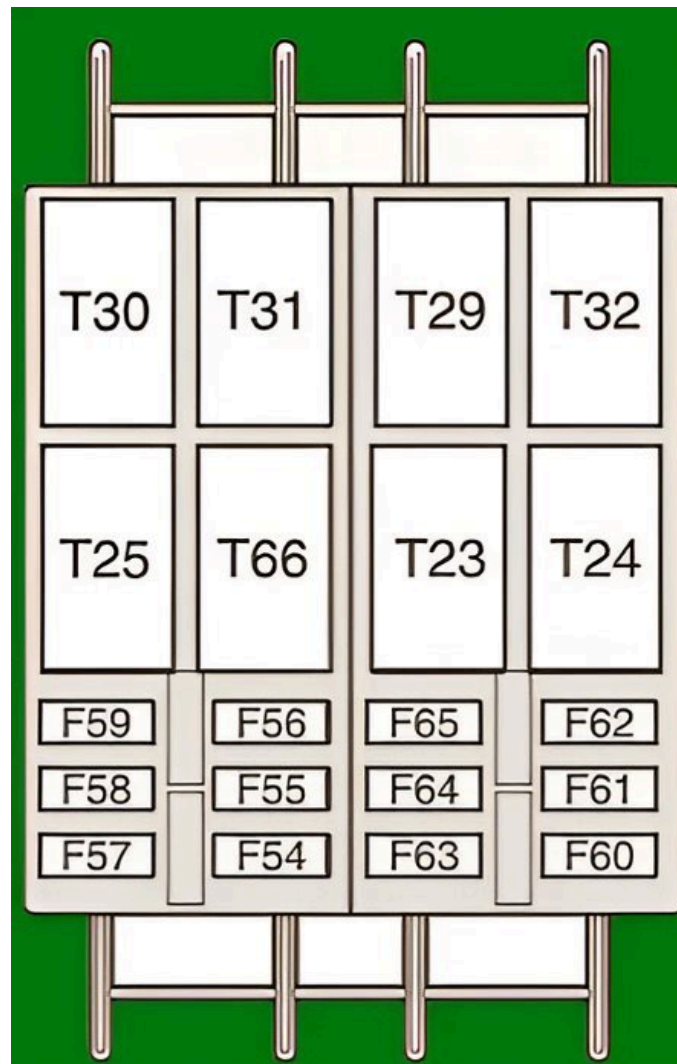


Situé à côté du siège.

Schémas

N° | Affectation | Ampères

Type 1



F54. | Non disponible

F55. | Chauffage des sièges | 15A

F56. | Prise près des sièges arrière | 15A

F57. | Chauffage d'appoint sous le siège | 10A

F58. | Feux de position latéraux, clignotants | 10A

F59. | Suspension à correction d'assiette automatique (+ batterie) | 7,5A

F60. | Non disponible

F61. | Non disponible

F62. | Non disponible

F63. | Entraînement du chauffage d'appoint pour les passagers (Boxer) | 10A

F64. | Non disponible

F65. | Ventilateur du chauffage d'appoint pour les passagers | 30A

T30. | Relais pour feux de position

T31. | Relais pour chauffage d'appoint

T66. | Relais pour allume-cigare

Type 2



54. | Climatisation/chauffage | 10A

55. | Chauffage des sièges | 15A

56. | 15A

57. | Climatisation/chauffage | 10A

58. | Feux de croisement | 10A

59. | Système de suspension active | 7,5A

- 60. | Climatisation/chauffage | 10A
- 61. | Climatisation/chauffage | 30A
- T25. | Éclairage intérieur
- T66. | Relais allume-cigare
- T30. | Relais pour feux de position
- T31. | Chauffage des sièges supplémentaire

Boîte à fusibles n° 2

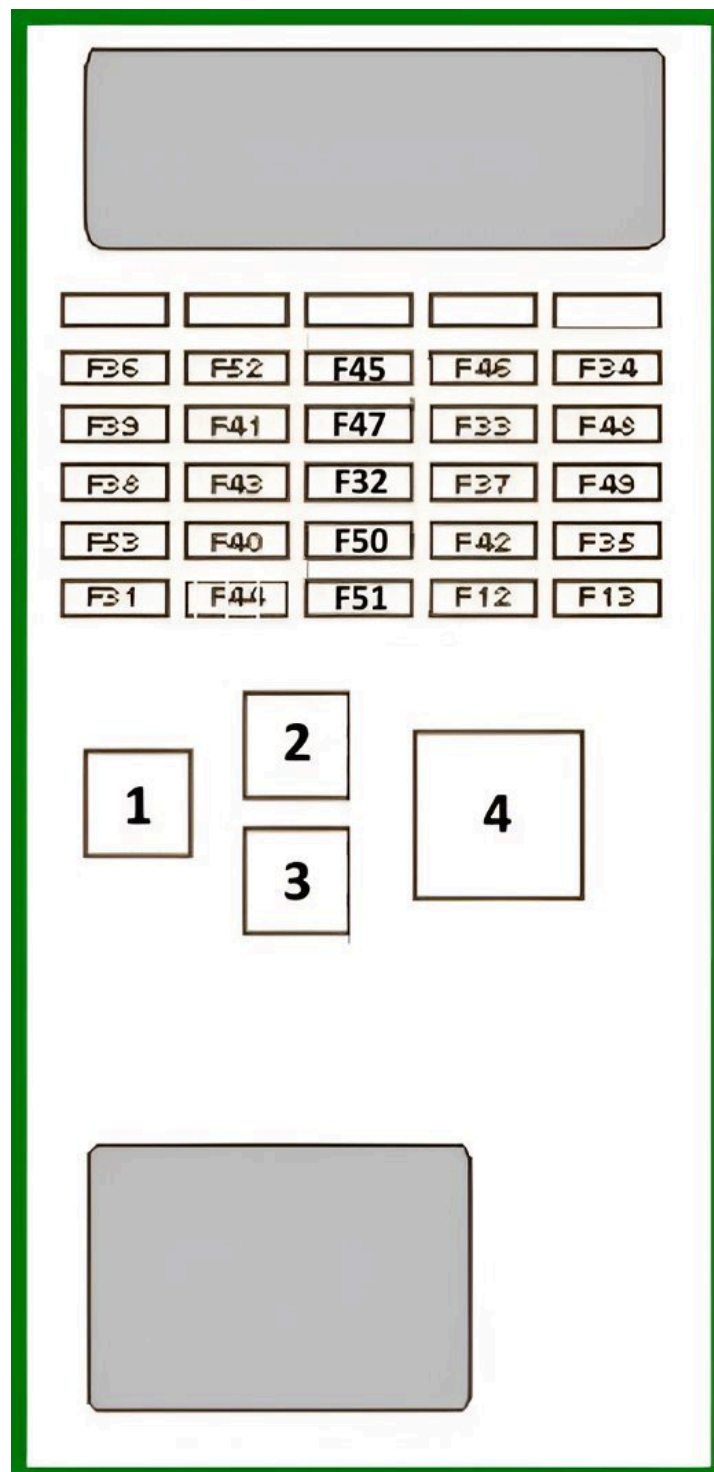
Située côté conducteur, sous le tableau de bord.



Exemple d'accès. Les vis « A » doivent être desserrées.

Type 1

Plan d'affectation



N° | Description | Ampères

F12. | Phare droit | 7,5A

F13. | Phare gauche pour feux de croisement, réglage de la portée des phares | 7,5A

F31. | Relais de l'unité de commande dans le compartiment moteur, relais de l'unité de commande sur le tableau de bord (+ clé) | 7,5A

F32. | Éclairage intérieur minibus (éclairage de secours) | 10A

F33. | Prise arrière | 15A

F34. | Non disponible

F35. | Feux de recul, unité de commande Servotronic, capteur d'eau dans le filtre à diesel, (+clé) | 7,5A

- F36. | Commande centrale de verrouillage des portes (+batterie) | 15A
- F37. | Contacteur de feux stop principaux, contacteur de troisième feu stop, tableau de bord (+ clé) | 7,5A
- F38. | Relais de l'unité de commande du tableau de bord (+ batterie) | 10A
- F39. | Connecteur de diagnostic EOBD, radio, climatisation, système d'alarme, tachygraphe, minuterie du chauffage auxiliaire Webasto (+ batterie) | 10A
- F40. | Lunette arrière chauffante gauche, rétroviseur chauffant côté conducteur | 15A
- F41. | Lunette arrière chauffante droite, rétroviseur chauffant côté passager | 15A
- F42. | Système ABS, feux de freinage supplémentaires (+ clé) | 7,5A
- F43. | Essuie-glaces (+ clé) | 30A
- F44. | Fusible pour allume-cigare Peugeot Boxer, prise avant | 20A**
- F45. | Commandes sur la porte conducteur, commandes sur la porte passager | 7,5A
- F46. | Non disponible
- F47. | Lève-vitre porte conducteur | 20A
- F48. | Lève-vitre de la porte passager | 20A
- F49. | Radio, lève-vitre de la porte conducteur, tableau de bord, capteur de pluie (+ clé) | 7,5A
- F50. | Airbag (+ clé) | 7,5A
- F51. | Climatisation, régulateur de vitesse, chronographe (+ clé) | 7,5A
- F52. | Relais de l'unité de commande supplémentaire | 7,5A
- F53. | Appareils de contrôle et de mesure, feux antibrouillard arrière (+ batterie) | 7,5A
1. | Relais pour feux de croisement
 2. | Relais pour chauffage de lunette arrière

Type 2

Schéma



N° | Affectation | Ampères

F12. | Phare de croisement droit | 7,5A

F13. | Phare de croisement gauche | 7,5A

F31. | Relais du processeur du compartiment moteur, relais du processeur du tableau de bord (+ clé) | 5A

F32. | Éclairage intérieur de la cabine (+ batterie) | 7,5A

F33. | Capteur de surveillance de la batterie sur la version « Start-Stop » (+ batterie) | 7,5A

F34. | Éclairage intérieur du minibus, feux de détresse | 7,5A

F36. | Autoradio, commande de climatisation, système d'alarme, chronographe, processeur de commutation de batterie, programmateur de chauffage d'appoint (+ batterie) | 10A

F37. | Contacteur de feux stop, troisième feu stop, tableau de bord (+ clé) | 7,5A

F38. | Verrouillage centralisé | 20A

F42. | Microprocesseur et capteur ABS, capteur ASR, capteur CDS, contacteur des feux stop | 5A

F43. | Essuie-glaces (+ clé) | 20A

F47. | Lève-vitre côté conducteur | 20A

F48. | Lève-vitre côté passager | 20A

F49. | Processeur pour aide au stationnement, autoradio, commutateurs au volant, panneau de commande central et latéral, panneau de commande supplémentaire, processeur pour

commutateur de batterie (+ clé) | 5A

F50. | Processeur pour airbags et prétensionneurs de ceinture | 7,5A

F51. | Tachygraphe, processeur pour direction assistée, climatisation, feux de recul, capteur d'eau dans le filtre diesel, capteur de consommation (+ clé) | 5A

F53. | Combiné d'instruments | 7,5A

F89. | Vide

F90. | Feux de route gauche | 7,5A

F91. | Feux de route droit | 7,5A

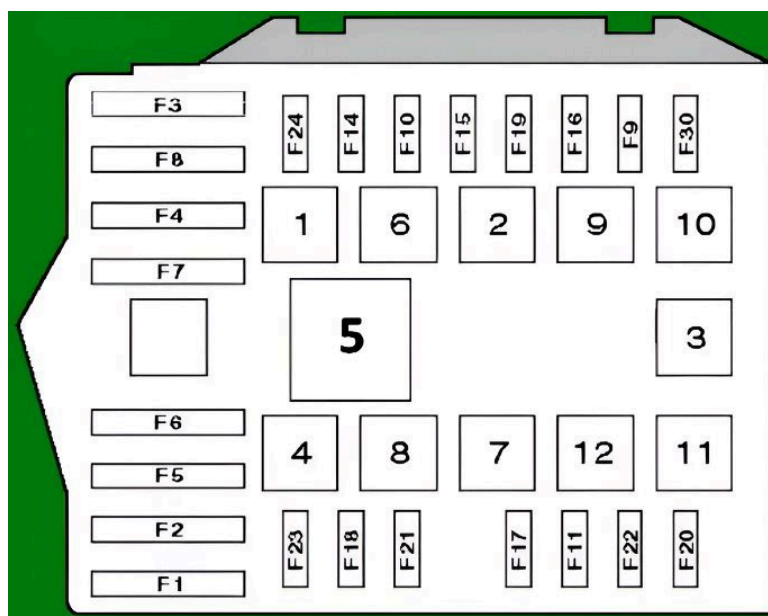
F92. | Phare antibrouillard gauche | 7,5A

F93. | Phare antibrouillard droit | 7,5A

Dans le compartiment moteur

Le boîtier à fusibles se trouve sur le côté gauche sous le capot.

Plan



N° | Affectation | Ampères

F1. | Système ABS | 40A

F2. | Commande du moteur, bougies d'allumage (+ batterie) | 50A

F3. | Contacteur d'allumage, interrupteur d'allumage (+ batterie) | 30A

F4. | Climatisation/chauffage ou unité de commande pour chauffage auxiliaire Webasto (+ batterie) ou lave-phares | 20A

F5. | Climatisation/chauffage ou ventilation intérieure avec chauffage Webasto/chauffage du filtre à gazole (+ batterie) | 20A

F6. | Ventilateur de refroidissement du moteur à grande vitesse (+ batterie) | 40A / 60A

F7. | Ventilateur de refroidissement moteur à basse vitesse (+ batterie) | 40A / 50A

F8. | Climatisation/chauffage ou ventilateur d'habitacle (+ clé) | 40A

F9. | Lave-phares ou prise 12 V à l'arrière ou pompe de lave-glace | 20A

F10. | Avertisseur sonore (klaxon) | 15A

F11. | Commande du moteur | 15A

F14. | Feux de route (droite) ou prise 12 V avant, allume-cigare | 7,5A

F15. | Feux de route (gauche) ou allume-cigare | 7,5A

F16. | Commande moteur | 7,5A

F17. | Commande moteur | 10A

F18. | Commande moteur | 7,5A

F19. | Climatisation/chauffage, compresseur de climatisation | 7,5A

F20. | Lave-phares | 30A

F21. | Commande moteur ou pompe à carburant | 15A

F22. | Commande moteur | 20A

F23. | Système ABS | 30A

F24. | Boîte de vitesses automatique | 15A

F30. | Phares antibrouillard ou chauffage de pare-brise | 15A

1. | Relais pour feux de route

2. | Relais pour signal sonore

3. | Relais pour embrayage électromagnétique du compresseur de climatisation

4. | Vide

5. | Vide

6. | Relais du moteur électrique du ventilateur de chauffage

7. | Relais du système de commande du moteur

8. | Relais de la pompe à carburant

9. | Relais des phares antibrouillard

10. | Relais de la pompe de lave-glace

11. | Relais du nettoyage des phares/du lave-glace

12. | Vide